



UNIVERSIDAD  
**COMPLUTENSE**  
MADRID

Biblioteca

**SERVICIOS CENTRALES**  
Servicio de Evaluación de  
Procesos y Centros

**DT**

Nº  
FECHA

Julio de 2014

Nº

2014/4

**MEMORIA ESTADÍSTICA DE LA  
BIBLIOTECA DE LA UNIVERSIDAD  
COMPLUTENSE  
2013**

T  
R  
A  
B  
A  
J  
O

D  
E

S

T

O

S

D

O

C


© **Universidad Complutense de Madrid**  
**Biblioteca**  
**Edificio Federico de Castro y Bravo**  
**C/ Profesor Aranguren, s/n.**  
**Ciudad Universitaria**  
**28040 Madrid**

# ÍNDICE

			Páginas
<b>Datos estadísticos</b>			<b>3-8</b>
<b>Tablas</b>	Número tabla		<b>9-33</b>
	1	Usuarios	<b>9</b>
	2	Horarios	<b>10</b>
	3	Instalaciones	<b>11</b>
	4	Equipamientos	<b>12</b>
	5-10	Presupuesto	<b>13-18</b>
	11	Personal	<b>19</b>
	12-13	Fondos y adquisiciones	<b>20-21</b>
	14	Biblioteca digital	<b>22</b>
	15-16	Proceso técnico	<b>23-24</b>
	17	Hemeroteca	<b>25</b>
	18	Patrimonio bibliográfico	<b>26</b>
	19-21	Servicio de préstamo	<b>27-29</b>
	22-24	Préstamo interbibliotecario	<b>30-32</b>
	25	Información bibliográfica y formación de usuarios	<b>33</b>
<b>Gráficos</b>	Número gráfico		<b>34-65</b>
	1	Usuarios potenciales	<b>34</b>
	2	Metros cuadrados superficie	<b>35</b>
	3	Metros lineales estanterías	<b>36</b>
	4	Puestos de lectura	<b>37</b>
	5	Ordenadores	<b>38</b>
	6	Presupuesto monografías y pp. (papel)	<b>39</b>
	7	Presupuesto total según procedencia	<b>40</b>
	8	Reparto del presupuesto total según concepto	<b>41</b>
	9	Personal de plantilla y otro tipo de colaboradores	<b>42</b>
	10	Monografías (S. XX y XXI) ingresadas en el año	<b>43</b>
	11	Total material no librario a 31 de diciembre	<b>44</b>
	12	Total de libros a 31 de diciembre	<b>45</b>
	13	Libros catalogados (s.XIX-XXI)	<b>46</b>
	14	Catalogación de material no librario	<b>47</b>

15	Catalogación en el año de ejemplares y títulos (incluye patrimonio bibliográfico)	<b>48</b>
16	Total a 31 de diciembre de ejemplares catalogados y títulos (incluye patrimonio bibliográfico)	<b>49</b>
17	Revistas vivas y colecciones muertas	<b>50</b>
18	Títulos catalogados de pp.	<b>51</b>
19	Volúmenes en libre acceso	<b>52</b>
20	Préstamo a alumnos	<b>53</b>
21	Préstamo a profesores e investigadores	<b>54</b>
22	Préstamo a otros usuarios	<b>55</b>
23	Préstamo según condición de ejemplares	<b>56</b>
24	PI: documentos solicitados por la BUC	<b>57</b>
25	PI: documentos suministrados por la BUC	<b>58</b>
26	PI: porcentaje de documentos de entrada y salida	<b>59</b>
27	PI: porcentaje de éxito en solicitudes realizadas a otras bibliotecas	<b>60</b>
28	PI: porcentaje de éxito en solicitudes servidas a otras bibliotecas	<b>61</b>
29	Cursos de formación	<b>62</b>
30	Cursos de formación: núm. de alumnos	<b>63</b>
31	Accesos a las págs. web de los centros	<b>64</b>
32	Accesos a los blogs de los centros	<b>65</b>

# Memoria estadística 2013



Julio 2014



# ESTADÍSTICA: 2013

## BIBLIOTECA COMPLUTENSE

USUARIOS	1.1.	USUARIOS POTENCIALES	1.1.1. PROFESORES		DEDICACIÓN COMPLETA	4.525		
					DEDICACIÓN PARCIAL	2.132		
				<b>TOTAL PDI</b>	<b>6.657</b>			
		1.1.2. ALUMNOS MATRICULADOS	Grado		63.088			
			3er CICLO		7.571			
			MASTER		4.701			
			<b>TOTAL ALUMNOS</b>		<b>75.360</b>			
		1.1.3.	ALUMNOS DE CENTROS ADSCRITOS, TÍTULOS PROPIOS, ETC		8.035			
		1.1.4.	PAS		3.971			
		1.1.5.	USUARIOS EXTERNOS		26.629			
		<b>TOTAL USUARIOS POTENCIALES (1.1.1 + 1.1.2 + 1.1.3)</b>			<b>90.052</b>			
1.2.		USUARIOS = Nº DE ENTRADAS / 2						
HORAR	2.1.	Nº DE DÍAS ABIERTO ANUALMENTE				230		
	2.2.	Nº DE HORAS ABIERTO SEMANALMENTE				60		
INSTALACIONES	3.1.	SUPERFICIES ÚTILES EN m2		SALAS DE LECTURA		23.358	Tabla 1 Gráficos 1 y 24	
				SALAS DE REVISTAS		3.017		
				DEPÓSITO		16.282		
				DESPACHOS		4.291		
				OTROS		5.213		
				<b>TOTAL SUPERFICIE</b>		<b>52.161</b>		
	3.2.	ESTANTERÍAS (m. lineales)		ESTANTERÍAS EN DEPÓSITO		105.445	Tabla 3 Gráfico 2	
				ESTANTERÍAS EN LIBRE ACCESO		24.446		
				<b>TOTAL ESTANTERÍAS</b>		<b>129.891</b>		
	3.3.	PUESTOS DE LECTURA		SALAS GENERAL		8.698	Tabla 4 Gráfico 3	
				REVISTAS E INVESTIGACIÓN		1.010		
				PUESTOS DE TRABAJO EN GRUPO		841		
PUESTOS SALAS DE FORMACIÓN				284				
		<b>TOTAL PUESTOS DE LECTURA</b>		<b>10.833</b>	Gráfico 4			
3.4.	PUNTOS DE ATENCIÓN PERMANENTE		TURNO DE MAÑANA		65	Tabla 5		
			TURNO DE TARDE		59			
EQUIPAMIENTO	MATERIAL INVENTARIABLE		LECTOR MICROFORMAS		14	Tabla 5		
			CONTROL ANTIRROBO		35			
			FAXES		27			
			FOTOCOPIADORAS		52			
			PROYECTORES		10			
			VIDEO o DVD		147			
			EQUIPOS DE MÚSICA		8			
			TV		53			
			AUTOPRÉSTAMOS		11			
			OTROS		134			
					GESTIÓN INTERNA		377	
					PRÉSTAMO		86	
					WEB OPAC		151	
					CONSULTA PÚBLICA, CD-ROM, INTERNET		606	
			ORDENADORES PORTÁTILES		304			
			<b>TOTAL ORDENADORES</b>		<b>1.524</b>			
			GESTIÓN		127			
			PÚBLICO		6			
			<b>TOTAL IMPRESORAS</b>		<b>137</b>			
			LÁPIZ ÓPTICO		21			
			PISTOLA ÓPTICA		187			
			<b>TOTAL LECTORES OPT. COD. BARRAS</b>		<b>208</b>			
			GESTIÓN INTERNA		52			
			USO PÚBLICO		22			
		<b>TOTAL ESCÁNERES</b>		<b>74</b>				
		GESTIÓN INTERNA OTROS		45				
		USO PÚBLICO OTROS		120				
		<b>TOTAL OTROS</b>		<b>167</b>				
4.2.3.		ORDENADORES	INFORMACIÓN					
4.2.4.		IMPRESORAS						
4.2.5.		LECTORES ÓPTICOS C. BARRAS						
4.2.8.		ESCÁNERES						
		OTROS						

# ESTADÍSTICA: 2013

## BIBLIOTECA COMPLUTENSE

PRESUPUESTO	5.1.	<b>COMPRA MONOGRAFÍAS</b>	PRESUPUESTO BIBLIOTECA		585.642	Tabla 6	Gráfico 6		
			PRESUPUESTO DEPARTAMENTOS	GESTIONADO POR LA BIBLIOTECA				128.749	
				GESTIONADO POR DEPARTAMENTOS				199.550	
			SUBVENCIONES EXTERNAS A LA UCM		16.393			<b>COMPRA MONOGRAFÍAS</b>	
	5.2.	<b>SUSCRIPCIONES A PUBLICACIONES PERIÓDICAS EN PAPEL</b>	PRESUPUESTO BIBLIOTECA		137.484			Tabla 7	
			GASTO DE LA BIBLIOTECA GESTIONADO POR SERVICIOS CENTRALES		22.960				
			PRESUPUESTO DEPARTAMENTOS	GESTIONADO POR LA BIBLIOTECA					135.462
				GESTIONADO POR DEPARTAMENTOS					1.323
			SUBVENCIONES EXTERNAS A LA UCM		-				<b>SUSCRIPCIONES A PUBLICACIONES PERIÓDICAS EN PAPEL</b>
	5.3.	<b>MATERIAL NO LIBRARIO</b>	PRESUPUESTO BIBLIOTECA		81.619			Tabla 8	
			PRESUPUESTO DEPARTAMENTOS	GESTIONADO POR LA BIBLIOTECA					-
GESTIONADO POR DEPARTAMENTOS				-					
SUBVENCIONES EXTERNAS A LA UCM			-	<b>MATERIAL NO LIBRARIO</b>		<b>81.619</b>			
5.4.	<b>ENCUADERNACIÓN RESTAURACIÓN</b>	PRESUPUESTO BIBLIOTECA		55.082	Tabla 9				
		PRESUPUESTO DEPARTAMENTOS	GESTIONADO POR LA BIBLIOTECA			2.000			
			GESTIONADO POR DEPARTAMENTOS			-			
		SUBVENCIONES EXTERNAS A LA UCM		-		<b>ENCUADERNACIÓN RESTAURACIÓN</b>		<b>57.082</b>	
5.5. MATERIAL INFORMÁTICO				<b>111.087</b>					
5.6. MATERIAL OFICINA				<b>54.053</b>					
5.7. MOBILIARIO				<b>98.273</b>					
5.8.	<b>COMPRA O ACCESO A INFORMACIÓN ELECTRÓNICA</b>	5.8.1	<b>BASES DE DATOS EN INSTALACIÓN LOCAL</b>	PRESUPUESTO BIBLIOTECA		-	Tabla 9		
				PRESUPUESTO DEPARTAMENTOS	GESTIONADO POR LA BIBLIOTECA			1.568	
					GESTIONADO POR DEPARTAMENTOS			-	
				SUBVENCIONES EXTERNAS A LA UCM		-		<b>BASES DE DATOS EN INSTALACIÓN LOCAL</b>	
		5.8.2	<b>BASES DE DATOS EN LÍNEA</b>	PRESUPUESTO BIBLIOTECA		64.618		Tabla 10	
				GASTO DE LA BIBLIOTECA GESTIONADO POR SERVICIOS CENTRALES		412.260			
				PRESUPUESTO DEPARTAMENTOS	GESTIONADO POR LA BIBLIOTECA				31.400
					GESTIONADO POR DEPARTAMENTOS				3.644
				SUBVENCIONES EXTERNAS A LA UCM		-			<b>BASES DE DATOS EN LÍNEA</b>
		5.8.3	<b>REVISTAS ELECTRÓNICAS</b>	PRESUPUESTO BIBLIOTECA		19.854		Tabla 11	
						1.237.575			
				PRESUPUESTO DEPARTAMENTOS	GESTIONADO POR LA BIBLIOTECA				12.185
					GESTIONADO POR DEPARTAMENTOS				1.277
		SUBVENCIONES EXTERNAS A LA UCM		-	<b>REVISTAS ELECTRÓNICAS</b>			<b>1.270.892</b>	
		5.8.4	<b>LIBROS ELECTRÓNICOS</b>	PRESUPUESTO BIBLIOTECA		24.911		Tabla 11	
				GASTO DE LA BIBLIOTECA GESTIONADO POR SERVICIOS CENTRALES		-			
PRESUPUESTO DEPARTAMENTOS	GESTIONADO POR LA BIBLIOTECA			-					
	GESTIONADO POR DEPARTAMENTOS			-					
SUBVENCIONES EXTERNAS A LA UCM				-	<b>LIBROS ELECTRÓNICOS</b>		<b>24.911</b>		
<b>TOTAL GASTO EN INFORMACIÓN ELECTRÓNICA</b>				<b>1.809.293</b>					
5.9.	<b>OTROS</b>	PRESUPUESTO BIBLIOTECA		231.089	Tabla 11				
		PRESUPUESTO DEPARTAMENTOS	GESTIONADO POR LA BIBLIOTECA			-			
			GESTIONADO POR DEPARTAMENTOS			-			
		SUBVENCIONES EXTERNAS A LA UCM		-		<b>TOTAL OTROS</b>		<b>231.089</b>	
<b>TOTAL PRESUPUESTO</b>				1.463.713	Tabla 11	Gráficos 7 y 8			
		GASTO DE LA BIBLIOTECA GESTIONADO POR SERVICIOS CENTRALES		1.672.795					
PRESUPUESTO DEPARTAMENTOS	GESTIONADO POR LA BIBLIOTECA		311.365						
	GESTIONADO POR DEPARTAMENTOS		205.794						
SUBVENCIONES EXTERNAS A LA UCM				16.393					
<b>TOTAL PRESUPUESTO</b>				<b>3.670.060</b>					



# ESTADÍSTICA: 2013

## BIBLIOTECA COMPLUTENSE

<b>PERSONAL</b>	6.1.	<b>FUNCIONARIOS/LABORALES MAÑANA O J.P. (MAÑANA)</b>	GRUPO A o B (Dir, Subdir o	Área Directiva	60	Tabla 12	Gráfico 9	
			GRUPO B o C orgánicos (JF	Área técnica	74			
			GRUPO C1, C2 o JSP	Área auxiliar	138			
	<b>FUNCIONARIOS/LABORALES MAÑANA O J.P. (MAÑANA)</b>				272			
	6.2.	<b>FUNCIONARIOS/LABORALES TARDE O J.P. (TARDE)</b>	GRUPO A o B (Dir, Subdir o	Área Directiva	6			
			GRUPO B o C orgánicos (JF	Área técnica	23			
			GRUPO C1, C2 o JSP	Área auxiliar	105			
	<b>FUNCIONARIOS/LABORALES TARDE O J.P. (TARDE)</b>				134			
	6.3.	<b>Becarios</b>	Mañana		1			
			Tarde					
<b>TOTAL PERSONAL DE PLANTILLA</b>					406			
<b>DÍAS DE AUSENCIA O BAJA NO SUSTITUIDOS (DE PLANTILLA)</b>				NÚMERO DE DÍAS	3.042			
<b>FONDO BIBLIOGRÁFICO</b>	7.1.	<b>LIBROS INGRESADOS EN EL AÑO</b>	COMPRA		24.260	Tabla 15		
			DONATIVO		25.136			
			CANJE		2.913			
			<b>LIBROS INGRESADOS</b>		52.309			
	7.2.	<b>LIBROS POR SIGLO DE EDICIÓN</b>	XV		734			
			XVI		14.161			
			XVII		24.581			
			XVIII		57.560			
			XIX		105.134			
			XX		1.815.224			
			XXI		573.947			
				<b>Fecha desconocida</b>				11.884
	<b>TOTAL LIBROS IMPRESOS (incluidos en catálogo)</b>							2.603.225
	MANUSCRITOS (HASTA 1830)							2.548
	MANUSCRITOS (DESDE 1830)							78.432
	<b>TOTAL LIBROS IMPRESOS Y MANUSCRITOS (incluidos en el catálogo)</b>							2.684.205
<b>TOTAL LIBROS IMPRESOS Y MANUSCRITOS (catalogados y pendientes de catalogar)</b>					2.941.815			
7.3.	<b>MATERIAL NO LIBRARIO</b>	<b>VÍDEOS</b>	VIDEOS ADQUIRIDOS		99	Tabla 16	Gráfico 10	
			<b>VÍDEOS</b>		8.590			
		<b>MICROFORMAS</b>	MICROFORMAS ADQUIRIDAS		120			
			<b>MICROFORMAS</b>		8.111			
		<b>DVD</b>	DVD ADQUIRIDOS		1.454			
			<b>DVD</b>		34.272			
		<b>CD ROM</b>	CD-ROM ADQUIRIDOS		548			
			<b>CD ROM</b>		16.538			
		<b>MATERIAL FONOGRAFICO</b>	MAT. FONOGRAFICO ADQUIRIDO		658			
			<b>MATERIAL FONOGRAFICO</b>		9.501			
		<b>MAPAS</b>	MAPAS ADQUIRIDOS		308			
<b>MAPAS</b>			43.286					
<b>OTROS</b>	OTRO MAT. NO LIBRARIO ADQUIRIDO		2.502					
	<b>OTROS</b>		21.924					
<b>MATERIAL NO LIBRARIO: VÍDEOS, MICROFORMAS, DVD, CDROM, MAT FONOGRAFICO, MAPAS, BD, OTROS</b>					142.222			

<b>BIBLIOTECA DIGITAL</b>	<b>7.4</b>	Nº DE BASES DE DATOS A LAS QUE SE ACCEDE EN LÍNEA		424					
		LIBROS ELECTRÓNICOS POR COMPRA		126.226					
		REVISTAS ELECTRÓNICAS		34.516					
		TESIS DIGITALES EN LÍNEA BUCM		9.840					
		ARTÍCULOS DE REVISTAS COMPLUTENSES		31.922					
		GRABADOS PROYECTO DIOSCORIDES		53.132					
		LIBROS DIGITALIZADOS BUCM		127.094					
		ARCHIVO INSTITUCIONAL E-PRINTS ( NO TESIS)		6.492					
		PERIODICOS DIGITALIZADOS		467.237					
		DIBUJOS Y FOTOGRAFÍAS		284					
<b>PROCESO TÉCNICO</b>	<b>8.1.</b>	<b>LIBROS (S.XIX,XX Y XXI)</b>		OBRAS CATALOGADAS	21.495	Tabla 17	Gráfico 14		
				OBRAS RECATALOGADAS	5.141				
				<b>TOTAL OBRAS CATALOGADAS (LIBROS)</b>	<b>26.636</b>				
	<b>8.2.</b>	<b>MATERIAL NO LIBRARIO</b>	<b>OBRAS CATALOGADAS: REGISTROS MARC</b>		REGISTROS ANALÍTICOS (NIVBIB "a" o "b")		3.899	Tabla 15	Gráfico 15
					VÍDEO		32		
					DVD		468		
					MICROFORMAS		256		
					ARCHIVOS DE ORDENADOR		426		
					GRABACIONES SONORAS		172		
					MAPAS		64		
					FOTOGRAFÍAS	84			
					MÚSICA	8.882			
					<b>CATALOGADAS (MATERIAL NO LIBRARIO)</b>	<b>10.384</b>			
	<b>8.3.</b>	<small>REGISTROS BIBLIOGRÁFICOS INFORMATIZADOS</small>	<b>8.3.1.</b>	<b>VOLÚMENES (EJEMPLARES)</b>	INCREMENTO ANUAL	72.497	Tabla 18	Gráficos 16 y 17	
					<b>TOTAL</b>	<b>2.951.527</b>			
		<b>8.3.2.</b>	<b>TÍTULOS (REG. MARC)</b>	INCREMENTO ANUAL	52.080				
				<b>TOTAL</b>	<b>1.716.922</b>				
	<b>EN OTRAS UBICACIONES</b>			PENDIENTES DE CATALOGAR EN BIBLIOTECA	233.297	Tabla 19	Gráfico 21		
				PENDIENTES DE CATALOGAR EN DTOS	13.390				
				<b>TOTAL PENDIENTES CATALOGAR</b>	<b>257.610</b>				
<b>HEMEROTECA</b>	<b>9.1.</b>	<b>REVISTAS IMPRESAS</b>	<b>9.1.2.</b>	<b>COLECCIONES EN CURSO EN EL AÑO (SEGÚN TIPO DE ADQUISICIÓN)</b>		COMPRA	2.182		
						DONATIVO	1.496		
						CANJE	4.321		
						SIN ESPECIFICAR	220		
						<b>REVISTAS VIVAS (COMP + DON + CANJ)</b>	<b>7.974</b>		
						<b>COLECCIONES CERRADAS</b>	<b>40.270</b>		
	<b>9.1.3.</b>	<b>COLECCIONES SEGÚN ESTADO DE SUSCRIPCIÓN</b>		<b>COLECCIONES EN CURSO</b>	<b>8.098</b>				
				<b>COLECCIONES CON SUSCR. DESC.</b>	<b>47</b>				
				<b>TOTAL COLECCIONES</b>	<b>48.415</b>				
<b>9.2.</b>	<small>PROCESO TÉCNICO REV. IMPRESAS Y ELECTR.</small>	<b>9.3.1.</b>	<b>TÍTULOS CATALOGADOS EN EL AÑO</b>	7.567					
			<b>TÍTULOS DE PP CATALOGADAS</b>	<b>64.076</b>					

PATRIMONIO BIBLIOGRÁFICO	10.2.	SERVICIOS		INVESTIGADORES	3.215	Tabla 21				
				OBRAS CONSULTADAS	9.855					
				OBRAS REPRODUCIDAS	1.200					
				OBRAS RESTAURADAS	90					
			OBRAS ENCUADERNADAS							
10.3.	PROCESO TÉCNICO	Nº DE OBRAS CATALOGADAS AÑO	R. MARC	1	Tabla 21					
			TOTAL R. MARC RECATALOGADAS	102						
			<b>TOTAL</b>	<b>103</b>						
10.4.	EXTENSIÓN	EXPOSICIONES	18	Tabla 21						
		CURSOS	1							
		MEMORIAS	2							
	11.3.		<b>VOLUMENES EN LIBRE ACCESO</b>	<b>339.058</b>	Tabla 21	Gráfico 22				
PRÉSTAMO	12.2.	PRÉSTAMO MANUAL DE DISPOSITIVOS		ORDENADORES	2.464	Tabla 23	Gráfico 23			
				SALAS, MESAS DE TRABAJO	17.609					
				OTROS	16.638					
	12.3.	CARNÉS VIGENTES (CURSO ACADÉMICO)	VISITANTES EVENTUALES	108						
			VISITANTES HABITUALES	557						
			ALUMNOS DOBLE MATRÍCULA	1.846						
			ALUMNOS	79.772						
			INVEST.	13.386						
			PAS	1.173						
			PROFESORES	8.858						
			DEPARTAMENTOS	412						
			PASAPORTE MADROÑO	177						
			<b>CARNÉS</b>	<b>106.289</b>						
	12.4.	PRÉSTAMO AUTOMATIZADO	POR TIPO DE USUARIO		VISITANTES EVENTUALES			3.872	Tabla 24	Gráficos 25, 26, 27, 28 y 29
					VISITANTES HABITUALES			6.109		
					ALUMNOS			721.819		
					INVESTIGADORES			167.644		
					PAS			25.019		
					PROFESORES			97.083		
					DEPARTAMENTOS			7.421		
				PROY. AYUDA INVESTIGACIÓN	7.978					
				CONSORCIO MADROÑO	3.906					
				<b>PRESTAMOS</b>	<b>1.040.851</b>					
		POR TIPO DE PRÉSTAMO (INCLUYE TODOS LOS TIPOS DE USUARIOS)		PRÉSTAMO NORMAL (FRECUENTES)	48.376	Tabla 25	Gráficos 25, 26, 27, 28 y 29			
				PRÉSTAMO NORMAL	884.997					
				PRÉSTAMO ESPECIAL	18.552					
				PRÉSTAMO FIN DE SEMANA	4.656					
				FONDO DE AYUDA A LA INVESTIGACIÓN	14.233					
				PRÉSTAMO ESPECIAL LARGO	30.200					
				MATERIAL NO DOCUMENTAL	67.747					
				PRÉSTAMO COLECCIÓN OCIO	5.770					
				PRÉSTAMO PARA SALA	53.741					
				PRÉSTAMO PROTEGIDO	7.666					
				PRÉSTAMO PROTEGIDO ESPECIAL	1.042					
				PRÉSTAMO PARA SALA (TESIS)	544					
				SOLO CONSULTA EN SALA	5.143					
				<b>TOTAL</b>	<b>1.142.667</b>					
				<b>PETICIÓN ANTICIPADA DE LIBROS DE DEPÓSITOS</b>	<b>101.644</b>					

PRÉSTAMO INTERBIBLIOTECARIO										
PRÉSTAMO INTERBIBLIOTECARIO	13.1.	TÍTULOS SOLICITADOS A OTRAS BIBLIOTECAS	13.1.1	ARTÍCULOS SOLICITADOS	ESPAÑA	INTERCENTROS UCM	CONSEGUIDOS	3.029	Tabla 26	Gráfico 30
							NO CONSEGUIDOS	10		
						OTRAS	CONSEGUIDOS	5.878		
						NO CONSEGUIDOS	32			
						ARTÍCULOS SOLICITADOS. ESPAÑA	8.949			
						TOTAL ARTÍCULOS SOLICITADOS	9.863			
	13.1.2	LIBROS SOLICITADOS	ESPAÑA	INTERCENTROS UCM	CONSEGUIDOS	3.360				
					NO CONSEGUIDOS	51				
				OTRAS	CONSEGUIDOS	1.734				
				NO CONSEGUIDOS	41					
				LIBROS SOLICITADOS. ESPAÑA	5.186					
				TOTAL LIBROS SOLICITADOS	5.685					
13.2.	TÍTULOS SUMINISTRADOS A OTRAS BIBLIOTECAS	13.1.3	ARTÍCULOS SUMINISTRADOS	ESPAÑA	INTERCENTROS UCM	SERVIDOS	1.003	Tabla 27	Gráfico 31	
						NO SERVIDOS	138			
					OTRAS	SERVIDOS	6.869			
					NO SERVIDOS	1.568				
					ARTÍCULOS SUMINISTRADOS. ESPAÑA	9.578				
					TOTAL ARTÍCULOS SUMINISTRADOS	9.744				
13.1.4	LIBROS SUMINISTRADOS	ESPAÑA	INTERCENTROS UCM	SERVIDOS	3.352					
				NO SERVIDOS	206					
			OTRAS	SERVIDOS	1.875					
			NO SERVIDOS	205						
			LIBROS SUMINISTRADOS. ESPAÑA	5.638						
			TOTAL LIBROS SUMINISTRADOS	5.780						
TOTAL PRÉSTAMO INTERBIBLIOTECARIO INCLUYE INTERCENTROS				CONSEGUIDOS POR LA BIBLIOTECA	15.350	Tabla 28	Gráficos 32, 33 y 34			
				TOTAL SOLICITADOS POR LA BIBLIOTECA	15.548					
				SERVIDOS POR LA BIBLIOTECA	13.332					
				TOTAL SOLICITUDES A LA BIBLIOTECA	15.524					
				TOTAL TRANSACCIONES PI	31.072					
TOTAL PRÉSTAMO INTERBIBLIOTECARIO (NO INTERCENTROS)				CONSEGUIDOS POR LA BIBLIOTECA	8.961	Tabla 28	Gráficos 32, 33 y 34			
				TOTAL SOLICITADOS POR LA BIBLIOTECA	9.098					
				SERVIDOS POR LA BIBLIOTECA	8.977					
				TOTAL SOLICITUDES A LA BIBLIOTECA	10.825					
				TOTAL TRANSACCIONES PI	19.923					
DIFUSIÓN DE LA INFORMACIÓN	14.1.			Nº DE BOLETINES DE ADQUISICIONES	111	Tabla 29	Gráfico 35			
	14.2.			Nº DE BOLETINES DE SUMARIOS	65					
	14.3.			GUÍAS	56					
	14.4.			CATÁLOGOS ESPECIALES	16					
	14.5.			Nº DE EXPOSICIONES REALIZADAS	38					
	14.6.			Nº DE DOCUMENTOS DE TRABAJO O MANUALES PUBLICADOS	55					
INFORMACIÓN Y FORMACIÓN DE USUARIOS	15.1	INFORMACIÓN BIBLIOGRÁFICA	15.1.1.	REGISTRO DE INFORMACIÓN (Nº de Registros)	5.461	Tabla 29	Gráfico 36			
			15.1.2.	REGISTRO DE INFORMACIÓN (Nº de Consultas)	7.844					
				CONSULTAS AL CHAT	2.519					
	15.2	CURSOS DE FORMACIÓN	15.2.1.	Nº DE CURSOS DE INTRODUCCIÓN O BÁSICOS	263					
			15.2.2.	Nº DE CURSOS ESPECIALIZADOS	360					
			15.2.3.	Nº DE HORAS	941					
				Nº DE CURSOS	17					
				Nº DE HORAS	1.854					
			15.2.4.	Nº TOTAL DE ALUMNOS	11.752					
			16.2.	CONSULTA A REVISTAS ELECTRÓNICAS	16.2.1.			CONSULTAS A BD DESDE LA UCM	1.682.147	
16.3.	CONSULTA A LIBROS ELECTRÓNICOS Y OTROS DOCUMENTOS	16.3.1.	DESCARGAS DE TEXTO COMPLETO DE REVISTAS ELECTRÓNICAS COMPRADAS	1.024.902						
			CONSULTAS A LIBROS ELECTRÓNICOS (descargas de sección)	214.140						
16.4.	ACCESOS A LA PÁGINA WEB		ACCESOS A LA PÁGINA WEB	5.535.347						

TABLA: 1

ESTADÍSTICA: 2013



	USUARIOS											1.2. USUARIOS = N° DE ENTRADAS / 2	
	USUARIOS POTENCIALES												
	1.1.1.			1.1.2.				1.1.3.	1.1.4.	1.1.5.			TOTAL
	DOCENTES E INVESTIGADORES			ALUMNOS MATRICULADOS				ALUMNOS DE CENTROS ADSCRITOS, TÍTULOS PROPIOS, ETC	PAS	USUARIOS EXTERNOS POTENCIALES			
DEDICACIÓN COMPLETA	DEDICACIÓN PARCIAL	TOTAL PDI	1er Y 2º CICLO	3er CICLO	MASTER	TOTAL ALUMNOS							
F. Bellas Artes	108	53	161	1.877	324	91	2.292	228	86	59	2.681	47.188	
F. CC. Biológicas	219	45	264	1.883	284	83	2.250		107	10	2.514	181.409	
F. CC. Documentación	38	12	50	417	59	88	564		28		614	44.275	
F. CC. Económicas y Empresariales	267	157	424	4.151	318	318	4.787		101		5.211		
F. CC. Físicas	241	16	257	1.534	245	124	1.903		137		2.160	73.974	
F. CC. Geológicas	114	31	145	670	108	81	859		78		1.004	128.705	
F. CC. Información	224	97	321	6.186	666	407	7.259	635	101		8.215	284.269	
F. CC. Matemáticas	133	23	156	1.073	74	78	1.225		68		1.381		
F. CC. Políticas y Sociología	268	60	328	3.467	621	476	4.564		92		4.892	270.306	
F. CC. Químicas	319	30	349	2.023	344	126	2.493		187		2.842	266.870	
F. Derecho	252	104	356	7.852	458	256	8.566	1.380	97		10.302		
F. Educación	194	154	348	4.670	345	613	5.628	3.687	76	25	9.663	153.383	
F. Farmacia	254	71	325	2.567	311	143	3.021	155	137	12.107	3.501		
F. Filología	314	69	383	3.038	729	490	4.257		99		4.640	528.508	
F. Filosofía	77	21	98	780	268	113	1.161		37		1.259		
F. Geografía e Historia	285	51	336	3.266	480	325	4.071		94	1.090	4.407		
F. Informática	149	14	163	1.770	93	68	1.931	39	79		2.259	44.619	
F. Medicina	295	651	946	3.217	829	100	4.146		175		5.092		
F. Odontología	73	83	156	548	158	95	801	192	102	18	1.258	92.320	
F. Psicología	163	97	260	3.297	346	227	3.870	1.131	95	13.190	5.257	175.553	
F. Veterinaria	248	43	291	1.459	229	43	1.731	77	136		2.099	122.505	
F. Enfermería, Fisiot. Y Podol.	57	125	182	1.779	156	51	1.986		40		2.168		
F. Estudios Estadísticos	46	5	51	322		33	355	25	29	110	573	14.985	
F. Comercio y Turismo	42	35	77	2.775		70	2.845		31		2.922	92.440	
F. Óptica y Optometría	83	33	116	769	56	36	861		39		977	67.301	
F. Trabajo Social	45	28	73	1.698	34	51	1.783	113	29	20	1.983	29.775	
Centro de Documentación Europea (CEE)													
Centro de Documentación Europea (DER)													
E.Relaciones Laborales													
I. U. "Ramón Castroviejo"													
I. U. Criminología													
Biblioteca Histórica													
Unidad de Tesis Doctorales													
Servicios Centrales													
<b>BIBLIOTECA COMPLUTENSE</b>	<b>4.525</b>	<b>2.132</b>	<b>6.657</b>	<b>63.088</b>	<b>7.571</b>	<b>4.701</b>	<b>75.360</b>	<b>8.035</b>	<b>3.971</b>	<b>26.629</b>	<b>89.874</b>		

Ver gráfico 1 y 24

\* Total PAS UCM

ESTADÍSTICA: 2013



	HORARIOS	
	2.1.	2.2.
	Nº DE DÍAS ABIERTO ANUALMENTE	Nº DE HORAS ABIERTO SEMANALMENTE
F. Bellas Artes	223	60
F. CC. Biológicas	244	80
F. CC. Documentación	224	60
F. CC. Económicas y Empresariales	250	60
F. CC. Físicas	228	60
F. CC. Geológicas	222	60
F. CC. Información	215	60
F. CC. Matemáticas	239	60
F. CC. Políticas y Sociología	244	60
F. CC. Químicas	243	60
F. Derecho	193	60
F. Educación	260	60
F. Farmacia	226	60
F. Filología		
F. Filosofía	250	60
F. Geografía e Historia	225	60
F. Informática	223	60
F. Medicina		
F. Odontología	219	60
F. Psicología	222	60
F. Veterinaria	227	60
F. Enfermería, Fisiot. Y Podol.	233	60
F. Estudios Estadísticos	225	60
F. Comercio y Turismo	240	60
F. Óptica y Optometría		60
F. Trabajo Social	226	60
Centro de Documentación Europea (CEE)		
Centro de Documentación Europea (DER)		
E.Relaciones Laborales	210	30
I. U. "Ramón Castroviejo"		
I. U. Criminología		
Biblioteca Histórica	226	60
Unidad de Tesis Doctorales		
Servicios Centrales		
<b>BIBLIOTECA COMPLUTENSE</b>	<b>230</b>	<b>60</b>

TABLA: 3

ESTADÍSTICA: 2013



	INSTALACIONES															
	3.1.						3.2.			3.3.					PUNTOS DE ATENCIÓN PERMANENTE	
	SALAS DE LECTURA	SALAS DE REVISTAS	DEPÓSITO	DESPACHOS	OTROS	TOTAL SUPERFICIE	ESTANTERÍAS EN DEPÓSITO	ESTANTERÍAS EN LIBRE ACCESO	TOTAL ESTANTERÍAS	SALAS GENERAL	REVISTAS E INVESTIGACIÓN	PUESTOS DE TRABAJO EN GRUPO	PUESTOS SALAS DE FORMACIÓN	TOTAL PUESTOS DE LECTURA	TURNO DE MAÑANA	TURNO DE TARDE
F. Bellas Artes	307		143	59	47	556	879	442	1.321	164			22	186	3	3
F. CC. Biológicas	708	432	175	110	27	1.452	2.225	868	3.093	369		15		384	2	2
F. CC. Documentación	127	35	11	41		214	86	227	313	60	13			73	1	1
F. CC. Económicas y Empresariales	972	359	1.287	381	1.191	4.190	6.649	986	7.635	727	74	32	20	853	2	2
F. CC. Físicas	213	17	20	61		311	45	316	361	96	8			104	2	2
F. CC. Geológicas	661	46	573	77	56	1.413	2.728	630	3.358	314	20	26		360	2	1
F. CC. Información	1.030	177	535	157		1.899	4.646	1.453	6.099	447	36	24		507	3	3
F. CC. Matemáticas	588	40	665	100	77	1.470	647	3.042	3.689	242	68	12		322	1	1
F. CC. Políticas y Sociología	836	98	843	113	125	2.015	6.744	1.175	7.919	336	40	16		392	3	2
F. CC. Químicas	643	543	392	140	431	2.149	2.648	1.335	3.983	335	21	78		434	2	2
F. Derecho	4.650		3.347	640	680	9.317	19.343	907	20.250	897		132		1.029	3	3
F. Educación	589	97	542	147		1.375	5.409	559	5.968	144	24	106	20	294	4	4
F. Farmacia	316	57	445	71	19	908	1.873	478	2.351	170	36		30	236	2	2
F. Filología	3.713	135	2.113	155		6.116	16.721	2.005	18.726	1.406	96	128		1.630	3	3
F. Filosofía	148	71	214	72	76	581	3.238	426	3.664	108	46			154		
F. Geografía e Historia	1.769	340	1.835	395	961	5.300	11.034	1.892	12.926	771	171	50	97	1.089	8	7
F. Informática	672		16	75	372	1.135	448	713	1.161	231		26		257	2	2
F. Medicina	1.108		1.271	170	95	2.644	7.004	1.417	8.421	281	218	17	20	536	2	2
F. Odontología	364	80	125	45	78	692	697	458	1.155	127	41		23	191	3	3
F. Psicología	1.831	226	163	159	96	2.475	2.322	1.602	3.924	713	14	85		812	3	3
F. Veterinaria	295	136	366	70	60	927	2.393	447	2.840	124	38	16		178	2	2
F. Enfermería, Fisiot. Y Podol.	302		30	14	90	436	21	430	451	132				132		
F. Estudios Estadísticos	192		314	36	84	626	223	200	423	108		30		138	1	1
F. Comercio y Turismo	200	25	52	55	10	342	650	315	965	125	10	6	6	147	3	2
F. Óptica y Optometría	426	28	13	49	19	535	176	253	429	138	30	30	24	222	1	1
F. Trabajo Social	180	18	54	36	69	357	428	594	1.022	68		8		76	2	2
Centro de Documentación Europea (CEE)																
Centro de Documentación Europea (DER)	25		12		146	183		511	511	12				12	1	1
E.Relaciones Laborales	76	57	26	26	15	200	168	290	458	20	6	4	4	34	2	
I. U. "Ramón Castroviejo"																
I. U. Criminología																
Biblioteca Histórica	417		700	450	389	1.956	6.000	475	6.475	33			18	51	2	2
Unidad de Tesis Doctorales																
Servicios Centrales				387		387										
<b>BIBLIOTECA COMPLUTENSE</b>	<b>23.358</b>	<b>3.017</b>	<b>16.282</b>	<b>4.291</b>	<b>5.213</b>	<b>52.161</b>	<b>105.445</b>	<b>24.446</b>	<b>129.891</b>	<b>8.698</b>	<b>1.010</b>	<b>841</b>	<b>284</b>	<b>10.833</b>	<b>65</b>	<b>59</b>

Ver gráfico 2, 3 y 4

TABLA: 4

ESTADÍSTICA: 2013



	EQUIPAMIENTO																											
											4.2.3. ORDENADORES						4.2.4. IMPRESORAS			4.2.5. LECTORES ÓPTICOS C. BARRAS			4.2.8. ESCÁNERES			OTROS		
	LECTOR MICROFORMAS	CONTROL ANTIRROBO	FAXES	FOTOCOPIADORAS	PROYECTORES	VIDEO o DVD	EQUIPOS DE MÚSICA	TV	AUTOPRÉSTAMOS	OTROS	GESTIÓN INTERNA	PRÉSTAMO	INFORMACION			TOTAL ORDENADORES	GESTIÓN	PÚBLICO	TOTAL	LÁPIZ ÓPTICO	PISTOLA ÓPTICA	TOTAL LECTORES OPT. COD. BARRAS	GESTIÓN INTERNA	USO PÚBLICO	TOTAL ESCÁNERES	GESTIÓN INTERNA OTROS	USO PÚBLICO OTROS	TOTAL OTROS
													WEB OPAC	CONSULTA PÚBLICA, CD-ROM, INTERNET	ORDENADORES PORTÁTILES													
F. Bellas Artes	1	1						2			4	4	4	11	4	27			4		5	5	2	1	3			1
F. CC. Biológicas		1	1	1					4	11	2		27	6	46					8	8	1	1	2		11	11	
F. CC. Documentación		1		1					1	4	1	2	12	9	28	2		2		2	2	1		1	4	12	16	
F. CC. Económicas y Empresariales	1	1	1	5	2	45		2		23	3	6	46	22	100	7		7		5	5	2	1	3		1	1	
F. CC. Físicas		1	1	1						7	2	4	8		21	3		3	1	2	3	1		1				
F. CC. Geológicas		1	1	2		3		4		8	9	1		27	14	51	2		2	1	4	5	1		1			
F. CC. Información	3	1	2	4	1	27		21	1	19	25	4	9	36	1	75	9		9		15	15	1	1	2	8	11	19
F. CC. Matemáticas				1				1		9	4	16		1	30	1		1	1	6	7	2		2				
F. CC. Políticas y Sociología		2	1	1		4		3		15	2	12	13	60	102	4		4	4	2	6	2	2	4	3		3	
F. CC. Químicas	1	1	1	2	1				5	8	2	2	40	30	82	4		4		7	7	2	1	3	10	50	60	
F. Derecho	1	1	1	1	1			1	4	27	11	5	37	16	96	9		9	3	15	18	1	1	2				
F. Educación		1	1	2	1	2	1	1	1	3	23	2	3	48		76	6		6		2	2	3		3	3	3	
F. Farmacia		1		2					1	6	2	2	11	1	22	2		2		2	2	1		1	1		1	
F. Filología	1	3	2	1		4	4	1		28	7	21	28	14	98	7		7		35	35	4	2	6		1	1	
F. Filosofía	1	1	1	2		2		1		10	3		14	7	34	4	1	5	2	3	5	2	1	3		3	3	
F. Geografía e Historia	1	2	1	5		3	2	2	1	49	24	8		29	6	67	12		12	2	16	18	1	4	5			
F. Informática		2	1	1				1	8	10	2	6	48	23	89	4		4		8	8	2		2	2	12	14	
F. Medicina		2	1	1				3	1	11	4	4	20	39	78	4		4	2	9	11	3		3	3		3	
F. Odontología	1	1	1	3	1	41		2	3	8	3	6	23	1	41	5	1	6		4	4	2	4	6				
F. Psicología	1	1	1	3		2	1	2	1	3	12	5	8	50	1	76	7	1	8	2	10	12	1	1	2	3	3	
F. Veterinaria		2	1	3	1	9		2	9	6	2	2	14	13	37	3		3		1	1	2	1	3	1	12	13	
F. Enfermería, Fisiot. Y Podol.		1	1	2				1		4	1	14	9		28	2	1	3		1	1	1		1				
F. Estudios Estadísticos		1	1	1					2	3	2	3	7	4	19	2		2		2	2	1		1				
F. Comercio y Turismo	1	1	1						1	6	1	3	8		18	4		4	1	3	4	2		2	5	5	10	
F. Óptica y Optometría		1		1		1		1	1	2	2	4	22	9	39	1	2	3		2	2	1	1	2		2	2	
F. Trabajo Social		1		2		3		2	7	2	4	5	9	19	39	2		2	1	3	4	1		1				
Centro de Documentación Europea (CEE)																												
Centro de Documentación Europea (DER)		1	1						6				2		2	4		4				1		1			1	
E.Relaciones Laborales			1	1		1				4		3	9		16				1		1	1		1				
I. U. "Ramón Castroviejo"																												
I. U. Criminología																												
Biblioteca Histórica	1	2	1	2	1			1	1	25	2	5		4	36	5		5		15	15	4		4	2		2	
Unidad de Tesis Doctorales																												
Servicios Centrales			2	1	1				51						51	12		12				3		3				
<b>BIBLIOTECA COMPLUTENSE</b>	<b>14</b>	<b>35</b>	<b>27</b>	<b>52</b>	<b>10</b>	<b>147</b>	<b>8</b>	<b>53</b>	<b>11</b>	<b>134</b>	<b>377</b>	<b>86</b>	<b>151</b>	<b>606</b>	<b>304</b>	<b>1.524</b>	<b>127</b>	<b>6</b>	<b>137</b>	<b>21</b>	<b>187</b>	<b>208</b>	<b>52</b>	<b>22</b>	<b>74</b>	<b>45</b>	<b>120</b>	<b>167</b>



TABLA: 5

ESTADÍSTICA: 2013



PRESUPUESTO											
5.1.					5.2.						
COMPRA MONOGRAFÍAS				TOTAL	SUSCRIPCIONES A PUBLICACIONES PERIÓDICAS EN PAPEL					TOTAL	
PRESUPUESTO BIBLIOTECA	PRESUPUESTO DEPARTAMENTOS		SUBVENCIONES EXTERNAS A LA UCM		PRESUPUESTO BIBLIOTECA	GASTO DE LA BIBLIOTECA GESTIONADO POR SERVICIOS CENTRALES	PRESUPUESTO DEPARTAMENTOS		SUBVENCIONES EXTERNAS A LA UCM		SUSCRIPCIONES A PUBLICACIONES PERIÓDICAS EN PAPEL
	GESTIONADO POR LA BIBLIOTECA	GESTIONADO POR DEPARTAMENTOS		GESTIONADO POR LA BIBLIOTECA			GESTIONADO POR DEPARTAMENTOS				
F. Bellas Artes	12.463	2.994			15.457	5.970	438	2.057			8.464
F. CC. Biológicas	34.768		6.833		41.601	374			141		515
F. CC. Documentación	11.202				11.202	3.811	185				3.996
F. CC. Económicas y Empresariales	87.320		900		88.219	415					415
F. CC. Físicas	8.746		9.435		18.181	88					88
F. CC. Geológicas	5.917	4.168			10.085						
F. CC. Información	16.581		1.216		17.797	13.283	144		977		14.403
F. CC. Matemáticas		28.264			28.264						
F. CC. Políticas y Sociología	33.445			2.919	36.364		1.058				1.058
F. CC. Químicas	15.904	2.784	11.372		30.059	536					536
F. Derecho	34.918	8.412	145.555		188.885	2.757	7.249	114.161			124.168
F. Educación	13.087				13.087	44.537					44.537
F. Farmacia	4.839		1.208		6.047				135		135
F. Filología	14.141	59.671			73.812	9.700	3.611	10.600			23.911
F. Filosofía	35.318				35.318	21.254	694				21.948
F. Geografía e Historia	46.922	17.992	1.243	13.163	79.320	5.634	718				6.352
F. Informática	41.048	528			41.576	148					148
F. Medicina	33.503		17.049		50.552			8.644			8.644
F. Odontología	5.139		833		5.972	5.510					5.510
F. Psicología	29.856	3.937			33.793	2.130					2.130
F. Veterinaria	6.351		3.907	311	10.569	742			71		813
F. Enfermería, Fisiot. Y Podol.	23.983				23.983	8.160	8.797				16.957
F. Estudios Estadísticos	7.100				7.100	1.343					1.343
F. Comercio y Turismo	20.710				20.710	9.065					9.065
F. Óptica y Optometría	15.021				15.021	443					443
F. Trabajo Social	24.683				24.683	100					100
Centro de Documentación Europea (CEE)											
Centro de Documentación Europea (DER)						1.485					1.485
E.Relaciones Laborales											
I. U. "Ramón Castroviejo"											
I. U. Criminología											
Biblioteca Histórica	2.679				2.679						
Unidad de Tesis Doctorales											
Servicios Centrales							65				65
<b>BIBLIOTECA COMPLUTENSE</b>	<b>585.642</b>	<b>128.749</b>	<b>199.550</b>	<b>16.393</b>	<b>930.335</b>	<b>137.484</b>	<b>22.960</b>	<b>135.462</b>	<b>1.323</b>		<b>297.229</b>

Ver gráfico 6

TABLA: 6

ESTADÍSTICA: 2013



PRESUPUESTO												
5.3.					5.4.					5.5.	5.6.	5.7.
MATERIAL NO LIBRARIO				TOTAL	ENCUADERNACIÓN RESTAURACIÓN				TOTAL	MATERIAL INFORMÁTICO	MATERIAL OFICINA	MOBILIARIO
PRESUPUESTO BIBLIOTECA	PRESUPUESTO DEPARTAMENTOS		SUBVENCIONES EXTERNAS A LA UCM		PRESUPUESTO BIBLIOTECA	PRESUPUESTO DEPARTAMENTOS		SUBVENCIONES EXTERNAS A LA UCM				
	GESTIONADO POR LA BIBLIOTECA	GESTIONADO POR DEPARTAMENTOS		GESTIONADO POR LA BIBLIOTECA		GESTIONADO POR DEPARTAMENTOS						
F. Bellas Artes										1.156	285	6.799
F. CC. Biológicas					548				548	141	4.068	63
F. CC. Documentación											420	
F. CC. Económicas y Empresariales										13.906	7.832	5.201
F. CC. Físicas					795				795	921	277	
F. CC. Geológicas										1.208	222	8.721
F. CC. Información	66.405			66.405	373				373	4.237	851	
F. CC. Matemáticas					3.000				3.000			
F. CC. Políticas y Sociología										6.206	653	
F. CC. Químicas					3.814				3.814	5.214	2.969	
F. Derecho					490				490	14.333	9.913	9.432
F. Educación										1.381	737	4.087
F. Farmacia					497				497	171	738	804
F. Filología	4.923			4.923	1.500	2.000			3.500	434	4.979	383
F. Filosofía	441			441	1.491				1.491	5.096	1.140	210
F. Geografía e Historia					1.824				1.824	2.367	808	
F. Informática	1.807			1.807						1.150	2.533	2.162
F. Medicina										419	774	14.036
F. Odontología	102			102						3.058	498	
F. Psicología					606				606	7.285	3.793	3.135
F. Veterinaria										6.065	2.381	233
F. Enfermería, Fisiot. Y Podol.	1.282			1.282	885				885	1.282		
F. Estudios Estadísticos	298			298						176	216	
F. Comercio y Turismo	2.000			2.000						19.509	250	517
F. Óptica y Optometría	3.395			3.395	905				905	5.160	1.895	4.731
F. Trabajo Social	967			967						5.808	2.669	
Centro de Documentación Europea (CEE)												
Centro de Documentación Europea (DER)											391	
E.Relaciones Laborales												
I. U. "Ramón Castroviejo"												
I. U. Criminología												
Biblioteca Histórica					38.353				38.353	4.404	2.762	37.759
Unidad de Tesis Doctorales												
Servicios Centrales												
<b>BIBLIOTECA COMPLUTENSE</b>	<b>81.619</b>			<b>81.619</b>	<b>55.082</b>	<b>2.000</b>			<b>57.082</b>	<b>111.087</b>	<b>54.053</b>	<b>98.273</b>

TABLA: 7

ESTADÍSTICA: 2013



PRESUPUESTO										
5.8 COMPRA O ACCESO A INFORMACIÓN ELECTRÓNICA										
BASES DE DATOS EN INSTALACIÓN LOCAL				TOTAL BASES DE DATOS EN INSTALACIÓN LOCAL	BASES DE DATOS EN LÍNEA					TOTAL BASES DE DATOS EN LÍNEA
PRESUPUESTO BIBLIOTECA	PRESUPUESTO DEPARTAMENTOS		SUBVENCIONES EXTERNAS A LA UCM		PRESUPUESTO BIBLIOTECA	GASTO DE LA BIBLIOTECA GESTIONADO POR SERVICIOS CENTRALES	PRESUPUESTO DEPARTAMENTOS		SUBVENCIONES EXTERNAS A LA UCM	
	GESTIONADO POR LA BIBLIOTECA	GESTIONADO POR DEPARTAMENTOS		GESTIONADO POR LA BIBLIOTECA			GESTIONADO POR DEPARTAMENTOS			
F. Bellas Artes						1.950				1.950
F. CC. Biológicas						1.500				1.500
F. CC. Documentación										
F. CC. Económicas y Empresariales					40.878	3.750				44.628
F. CC. Físicas										
F. CC. Geológicas										
F. CC. Información					3.472					3.472
F. CC. Matemáticas						850				850
F. CC. Políticas y Sociología		1.568		1.568						
F. CC. Químicas						42.079				42.079
F. Derecho					5.680	3.878	29.400			38.958
F. Educación										
F. Farmacia						4.818		3.644		8.462
F. Filología					2.100	1.312	2.000			5.412
F. Filosofía										
F. Geografía e Historia										
F. Informática						3.134				3.134
F. Medicina										
F. Odontología										
F. Psicología										
F. Veterinaria										
F. Enfermería, Fisiot. Y Podol.					12.487					12.487
F. Estudios Estadísticos										
F. Comercio y Turismo						3.750				3.750
F. Óptica y Optometría										
F. Trabajo Social										
Centro de Documentación Europea (CEE)										
Centro de Documentación Europea (DER)										
E.Relaciones Laborales										
I. U. "Ramón Castroviejo"										
I. U. Criminología										
Biblioteca Histórica										
Unidad de Tesis Doctorales										
Servicios Centrales						345.239				345.239
<b>BIBLIOTECA COMPLUTENSE</b>		<b>1.568</b>		<b>1.568</b>	<b>64.618</b>	<b>412.260</b>	<b>31.400</b>	<b>3.644</b>		<b>511.921</b>

TABLA: 8



ESTADÍSTICA: 2013

PRESUPUESTO												Total presupuesto en recursos electrónicos
5.8 COMPRA O ACCESO A INFORMACIÓN ELECTRÓNICA												
REVISTAS ELECTRÓNICAS					TOTAL REVISTAS ELECTRÓNICAS	LIBROS ELECTRÓNICOS					TOTAL LIBROS ELECTRÓNICOS	
PRESUPUESTO BIBLIOTECA	GASTO DE LA BIBLIOTECA GESTIONADO POR SERVICIOS CENTRALES	PRESUPUESTO DEPARTAMENTOS		SUBVENCIONES EXTERNAS A LA UCM		PRESUPUESTO BIBLIOTECA	GASTO DE LA BIBLIOTECA GESTIONADO POR SERVICIOS CENTRALES	PRESUPUESTO DEPARTAMENTOS		SUBVENCIONES EXTERNAS A LA UCM		
		GESTIONADO POR LA BIBLIOTECA	GESTIONADO POR DEPARTAMENTOS		GESTIONADO POR LA BIBLIOTECA			GESTIONADO POR DEPARTAMENTOS				
F. Bellas Artes		448			448							2.398
F. CC. Biológicas	2.385	16.580		1.277	20.242							21.742
F. CC. Documentación		3.013			3.013							3.013
F. CC. Económicas y Empresariales		89.270			89.270							133.898
F. CC. Físicas		155.184			155.184							155.184
F. CC. Geológicas		55.138			55.138							55.138
F. CC. Información		15.797			15.797							19.269
F. CC. Matemáticas		96.888			96.888							97.738
F. CC. Políticas y Sociología		68.130			68.130							69.698
F. CC. Químicas		97.190			97.190							139.269
F. Derecho	14.713	18.096			32.809	1.755					1.755	73.522
F. Educación		29.706			29.706							29.706
F. Farmacia		14.145	2.274		16.419							24.881
F. Filología		8.120			8.120							13.531
F. Filosofía		3.416			3.416							3.416
F. Geografía e Historia		26.296			26.296							26.296
F. Informática		18.834			18.834	16.076					16.076	38.044
F. Medicina		88.433			88.433							88.433
F. Odontología		25.322			25.322							25.322
F. Psicología	419	63.568			63.987							63.987
F. Veterinaria	2.338	63.888			66.226	3.686					3.686	69.912
F. Enfermería, Fisiot. Y Podol.		7.853			7.853							20.340
F. Estudios Estadísticos		6.865			6.865							6.865
F. Comercio y Turismo		1.598			1.598							5.348
F. Óptica y Optometría		7.475	9.911		17.386	3.395					3.395	20.781
F. Trabajo Social		8.908			8.908							8.908
Centro de Documentación Europea (CEE)												
Centro de Documentación Europea (DER)												
E.Relaciones Laborales												
I. U. "Ramón Castroviejo"												
I. U. Criminología												
Biblioteca Histórica												
Unidad de Tesis Doctorales												
Servicios Centrales		247.414			247.414							592.653
<b>BIBLIOTECA COMPLUTENSE</b>	<b>19.854</b>	<b>1.237.575</b>	<b>12.185</b>	<b>1.277</b>	<b>1.270.892</b>	<b>24.911</b>					<b>24.911</b>	<b>1.809.293</b>

ESTADÍSTICA: 2013



	5.9. OTROS GASTOS				TOTAL
	PRESUPUESTO BIBLIOTECA	DEPARTAMENTOS		SUBVENCIONES EXTERNAS A LA UCM	
		GESTIONADO POR LA BIBLIOTECA	GESTIONADO POR DEPARTAMENTOS		
					OTROS
F. Bellas Artes	1.064				1.064
F. CC. Biológicas	1.990				1.990
F. CC. Documentación					
F. CC. Económicas y Empresariales					
F. CC. Físicas	1.087				1.087
F. CC. Geológicas	795				795
F. CC. Información	3.835				3.835
F. CC. Matemáticas					
F. CC. Políticas y Sociología					
F. CC. Químicas	1.654				1.654
F. Derecho	6.010				6.010
F. Educación					
F. Farmacia					
F. Filología					
F. Filosofía	1.787				1.787
F. Geografía e Historia	27.338				27.338
F. Informática	4.719				4.719
F. Medicina					
F. Odontología	46				46
F. Psicología	2.000				2.000
F. Veterinaria	699				699
F. Enfermería, Fisiot. Y Podol.					
F. Estudios Estadísticos	1.454				1.454
F. Comercio y Turismo					
F. Óptica y Optometría					
F. Trabajo Social	1.501				1.501
Centro de Documentación Europea (CEE)					
Centro de Documentación Europea (DER)	857				857
E.Relaciones Laborales					
I. U. "Ramón Castroviejo"					
I. U. Criminología					
Biblioteca Histórica					
Unidad de Tesis Doctorales					
Servicios Centrales	174.252				174.252
<b>BIBLIOTECA COMPLUTENSE</b>	<b>231.089</b>				<b>231.089</b>

ESTADÍSTICA: 2013



	PRESUPUESTO					TOTAL PRESUPUESTO
	TOTAL PRESUPUESTO					
	PRESUPUESTO BIBLIOTECA	GASTO DE LA BIBLIOTECA GESTIONADO POR SERVICIOS CENTRALES	DEPARTAMENTOS GESTIONADO POR LA BIBLIOTECA	DEPARTAMENTOS GESTIONADO POR DEPARTAMENTOS	SUBVENCIONES EXTERNAS A LA UCM	TOTAL PRESUPUESTO
F. Bellas Artes	27.735	2.836	5.051			35.622
F. CC. Biológicas	44.337	18.080		8.251		70.669
F. CC. Documentación	15.433	3.198				18.631
F. CC. Económicas y Empresariales	155.552	93.020		900		249.471
F. CC. Físicas	11.914	155.184		9.435		176.533
F. CC. Geológicas	16.863	55.138	4.168			76.170
F. CC. Información	109.037	15.941		2.192		127.170
F. CC. Matemáticas	3.000	97.738	28.264			129.002
F. CC. Políticas y Sociología	40.304	69.188	1.568		2.919	113.979
F. CC. Químicas	30.091	139.269	2.784	11.372		183.515
F. Derecho	100.002	29.223	151.973	145.555		426.752
F. Educación	63.828	29.706				93.534
F. Farmacia	7.049	18.963	2.274	4.987		33.274
F. Filología	38.160	13.043	74.271			125.474
F. Filosofía	66.737	4.111				70.847
F. Geografía e Historia	84.893	27.015	17.992	1.243	13.163	144.306
F. Informática	69.642	21.968	528			92.138
F. Medicina	48.732	88.433	8.644	17.049		162.858
F. Odontología	14.353	25.322		833		40.508
F. Psicología	49.224	63.568	3.937			116.729
F. Veterinaria	22.495	63.888		3.978	311	90.671
F. Enfermería, Fisiot. Y Podol.	48.078	16.650				64.728
F. Estudios Estadísticos	10.587	6.865				17.452
F. Comercio y Turismo	52.051	5.348				57.399
F. Óptica y Optometría	34.945	7.475	9.911			52.331
F. Trabajo Social	35.727	8.908				44.635
Centro de Documentación Europea (CEE)						
Centro de Documentación Europea (DER)	2.733					2.733
E.Relaciones Laborales						
I. U. "Ramón Castroviejo"						
I. U. Criminología						
Biblioteca Histórica	85.958					85.958
Unidad de Tesis Doctorales						
Servicios Centrales	174.252	592.719				766.971
<b>BIBLIOTECA COMPLUTENSE</b>	<b>1.463.713</b>	<b>1.672.795</b>	<b>311.365</b>	<b>205.794</b>	<b>16.393</b>	<b>3.670.060</b>

[Ver gráfico 7 Y 8](#)

ESTADÍSTICA: 2013



PERSONAL													
6.1 PERSONAL TURNO MAÑANA O JORNADA PARTIDA DE MAÑANA					6.2 PERSONAL TURNO TARDE O JORNADA PARTIDA DE TARDE								
Área Directiva (A/B)	Área técnica (B/C)	Área auxiliar (C/D)	TOTAL FUNCIONARIOS/LABORALES MAÑANA O J.F. (MAÑANA)		Área Directiva (A/B)	Área técnica (B/C)	Área auxiliar (C/D)	TOTAL FUNCIONARIOS/LABORALES TARDE O J.F. (TARDE)		Becarios mañana	Becarios tarde	TOTAL PERSONAL DE PLANTILLA	DÍAS DE AUSENCIA O BAJA NO SUSTITUIDOS (DE PLANTILLA)
													NÚMERO DE DÍAS
F. Bellas Artes	2		3	5		1	3	4				9	28
F. CC. Biológicas	2	1	4	7			4	4				11	
F. CC. Documentación	1		2	3	1		1	2				5	
F. CC. Económicas y Empresariales	2	5	6	13			6	6				19	
F. CC. Físicas	2	1	3	6		1	3	4				10	
F. CC. Geológicas	2	2	3	7		1	2	3				10	91
F. CC. Información	2	3	8	13		2	5	7				20	289
F. CC. Matemáticas	2	1	4	7			3	3				10	
F. CC. Políticas y Sociología	1	4	6	11			3	3				14	
F. CC. Químicas	2	1	4	7		1	3	4				11	422
F. Derecho	2	5	10	17		3	5	8				25	72
F. Educación	1	2	6	9			5	5				14	390
F. Farmacia	2	1	3	6		1	3	4				10	79
F. Filología	2	7	13	22		2	10	12				34	
F. Filosofía	2	2	4	8		1	3	4				12	
F. Geografía e Historia	2	4	17	23		2	10	12				35	658
F. Informática	2	1	3	6		1	3	4				10	83
F. Medicina	2	4	4	10		1	4	5				15	
F. Odontología	2	1	2	5		1	2	3	1			8	22
F. Psicología	2	3	5	10		1	4	5				15	357
F. Veterinaria	1	1	4	6			4	4				10	34
F. Enfermería, Fisiot. Y Podol.	1		2	3			3	3				6	
F. Estudios Estadísticos	1			1	1		1	2				3	
F. Comercio y Turismo	1		2	3	1		2	3				6	181
F. Óptica y Optometría	1		2	3	1		2	3				6	
F. Trabajo Social	1		2	3	1		1	2				5	107
Centro de Documentación Europea (CEE)			1	1			1	1				2	
Centro de Documentación Europea (DER)	1		1	2								2	79
E.Relaciones Laborales			1	1								1	
I. U. "Ramón Castroviejo"			1	1	1			1				2	
I. U. Criminología													
Biblioteca Histórica	2	9	5	16		2	4	6				22	150
Unidad de Tesis Doctorales		1	1	2								2	
Servicios Centrales	14	15	6	35		2	5	7				42	
<b>BIBLIOTECA COMPLUTENSE</b>	<b>60</b>	<b>74</b>	<b>138</b>	<b>272</b>	<b>6</b>	<b>23</b>	<b>105</b>	<b>134</b>	<b>1</b>			<b>406</b>	<b>3.042</b>

Ver gráfico 9

ESTADÍSTICA: 2013



**FONDOS Y ADQUISICIONES**

**7.1.2. LIBROS CATALOGADOS (SIGLOS XX Y XXI)**

**LIBROS INGRESADOS EN EL AÑO**

**LIBROS POR FECHA (SIGLO) DE EDICIÓN**

	COMPRA	DONATIVO	CANJE	SIN ESPECIFICAR	LIBROS INGRESADOS (compra + donativo + canje)	LIBROS POR FECHA (SIGLO) DE EDICIÓN						Fecha desconocida	Total libros	MANUSCRITOS (HASTA 1830)	MANUSCRITOS (DESDE 1830)	MANUSCRITOS CATALOGADOS	TOTAL LIBROS IMPRESOS Y MANUSCRITOS CATALOGADOS	TOAL LIBROS CATALOGADOS Y PENDIENTES DE CATALOGAR		
						XV	XVI	XVII	XVIII	XIX	XX								XXI	
F. Bellas Artes	718	193	16	109	927			1	3	820	22.313	15.536	119	38.792			1.416	1.416	40.208	42.258
F. CC. Biológicas	362	1.096	4		1.462				3	617	35.696	10.386	252	46.954			2.813	2.813	49.767	53.767
F. CC. Documentación	379	35		1	414				1	3	4.971	6.590	10	11.575			4	4	11.579	11.579
F. CC. Económicas y Empresariales	2.087	1.398	1	10	3.486				6	1.040	114.121	43.163	886	159.216			1.178	1.178	160.394	160.394
F. CC. Físicas	323	417	1	27	741					541	27.544	5.922	181	34.188			810	810	34.998	34.998
F. CC. Geológicas	117	367	1.079		1.563			1	54	1.159	39.685	5.753	43	46.695	1		1.438	1.439	48.134	52.134
F. CC. Información	866	222	28	39	1.116					156	54.581	24.581	254	79.572			784	784	80.356	80.356
F. CC. Matemáticas	400	128	26	163	554					60	55.555	10.276	857	66.748			56	56	66.804	66.804
F. CC. Políticas y Sociología	1.819	4.101	70	165	5.990		2	5	137	2.981	142.852	35.480	623	182.080			394	394	182.474	182.474
F. CC. Químicas	491	198		26	689					324	24.566	7.733	68	32.691			2.240	2.240	34.931	34.931
F. Derecho	4.524	1.324	15	2.136	5.863		2	3	116	22.539	211.769	85.554	423	320.406	8		2.664	2.672	323.078	366.094
F. Educación	811	1.133	34	493	1.978				25	3.008	83.518	26.555	131	113.237			4	4	113.241	113.241
F. Farmacia	240	524	17	92	781		3	1	39	1.720	31.200	4.989	238	38.190			979	979	39.169	48.520
F. Filología	2.195	2.312	244	994	4.751		1		33	807	312.153	83.234	890	397.118			63	63	397.181	487.181
F. Filosofía	1.103	4.211		19	5.314		1		7	662	87.803	28.450	227	117.150			64	64	117.214	128.157
F. Geografía e Historia	2.987	3.098	1.298	71	7.383				2	5.250	263.803	55.600	1.129	325.784			701	701	326.485	390.285
F. Informática	623	175	5	38	803					1	10.155	17.375	120	27.651			186	186	27.837	28.487
F. Medicina	1.072	1.077	5	3.277	2.154		4	8	41	23.781	108.190	15.619	158	147.801	20		10.460	10.480	158.281	158.281
F. Odontología	51	86	1	11	138					448	11.710	2.401	12	14.571			407	407	14.978	15.778
F. Psicología	708	1.520	13	60	2.241					1.681	52.808	15.262	100	69.851			1.217	1.217	71.068	80.418
F. Veterinaria	153	235			388				31	4.314	21.845	6.905	42	33.137	2		178	180	33.317	38.937
F. Enfermería, Fisiot. Y Podol.	349	139		9	488					1	10.552	7.143	48	17.744			14	14	17.758	17.758
F. Estudios Estadísticos	140	72	9	6	221					3	7.797	5.381	139	13.320			128	128	13.448	13.478
F. Comercio y Turismo	650	24			674				1	165	15.134	10.725	50	26.075			2	2	26.077	26.077
F. Óptica y Optometría	249	140	1	18	390						5.959	4.389	61	10.409			133	133	10.542	10.542
F. Trabajo Social	769	123	30		922					33	15.985	20.446	69	36.533			46	46	36.579	50.579
Centro de Documentación Europea (CEE)		47			47						3.689	3.719	101	7.509					7.509	7.509
Centro de Documentación Europea (DER)		208	4		212						6.698	4.231	234	11.163					11.163	11.163
E.Relaciones Laborales	3	61		3	64						7.941	2.884	23	10.848			160	160	11.008	11.008
I. U. "Ramón Castroviejo"	1	22		149	23			1	38	2.784	356		20	3.199			643	643	3.842	3.842
I. U. Criminología		1			1						257	80	3	340			3	3	343	343
Biblioteca Histórica	58	448	3	406	509	734	14.148	24.562	57.059	32.946	13.908	3.705	4.324	151.386	2.517		71	2.588	153.974	153.974
Unidad de Tesis Doctorales				2						28	5.639	2.880	14	8.561			49.173	49.173	57.734	57.734
Servicios Centrales	12	1	9		22			1		8	2.043	644	35	2.731			3	3	2.734	2.734
<b>BIBLIOTECA COMPLUTENSE</b>	<b>24.260</b>	<b>25.136</b>	<b>2.913</b>	<b>8.324</b>	<b>52.309</b>	<b>734</b>	<b>14.161</b>	<b>24.581</b>	<b>57.560</b>	<b>105.134</b>	<b>1.815.224</b>	<b>573.947</b>	<b>11.884</b>	<b>2.603.225</b>	<b>2.548</b>	<b>78.432</b>	<b>80.980</b>	<b>2.684.205</b>	<b>2.941.815</b>	





FONDOS Y ADQUISICIONES

	VIDEOS		MICROFORMAS		DVD		CD ROM		MAT. FONO		MAPAS		OTROS		TOTAL MATERIAL NO LIBRARIO TANGIBLE
	VIDEOS ADQUIRIDOS	VÍDEOS	MICROFORMAS ADQUIRIDAS	MICROFORMAS	DVD ADQUIRIDOS	DVD	CD-ROM ADQUIRIDOS	CD ROM	MAT. FONOGRAFICO ADQUIRIDO	MATERIAL FONOGRAFICO	MAPAS ADQUIRIDOS	MAPAS	OTRO MAT. NO LIBRARIO ADQUIRIDO	OTROS	
F. Bellas Artes		204		22	18	588	4	323	1	18	1	2	4	57	1.214
F. CC. Biológicas		144		660	21	226	15	317				1.058	58	521	2.926
F. CC. Documentación						98							4	21	123
F. CC. Económicas y Empresariales		307		293	36	1.041		471		1		15	32	469	2.597
F. CC. Físicas		100		395	22	214		248				26	1	168	1.151
F. CC. Geológicas		99		119	14	437	9	300			299	25.466	155	1.853	28.274
F. CC. Información	2	588		145	480	10.901	21	1.467	81	354		15	7	291	13.761
F. CC. Matemáticas		93		241		142	5	234			1	42	6	902	1.654
F. CC. Políticas y Sociología	4	814	6	15	114	1.417	44	957		23		139	264	276	3.641
F. CC. Químicas		5		516	2	177	2	166				1	6	209	1.074
F. Derecho		1		58	10	178	12	448				42	178	196	923
F. Educación		383		281	12	404	28	729	1	930		108	110	1.316	4.151
F. Farmacia		25		122		180		162			1	79	95	684	1.252
F. Filología		1.373	1	698	143	7.788	26	1.126		116		88	25	882	12.071
F. Filosofía		155		28	68	458	5	199		3		14	24	110	967
F. Geografía e Historia		1.961		1.312	7	3.432	18	1.464	575	8.041	4	15.181	347	7.375	38.766
F. Informática		29		19	136	1.221	193	3.489		2		1	15	450	5.211
F. Medicina	5	174		2.649	96	312	2	630				18	225	778	4.561
F. Odontología		122		9	1	216	118	267		1			3	85	700
F. Psicología	88	720		149	97	1.496	2	442		2		7	44	3.642	6.458
F. Veterinaria		136		244	15	263	6	347		1		822	10	136	1.949
F. Enfermería, Fisiot. Y Podol.		97		1	1	404		186					17	154	842
F. Estudios Estadísticos		166		1	39	519		348		1		3	115	377	1.415
F. Comercio y Turismo		39		2	5	166	5	86			1	17	1	185	495
F. Optica y Optometría		258			36	499	6	260					7	305	1.322
F. Trabajo Social		549		10	77	1.430	15	458		6		12	4	183	2.648
Centro de Documentación Europea (CEE)															
Centro de Documentación Europea (DER)								7				1	1	24	32
E.Relaciones Laborales		10		1		7	12	132						133	283
I. U. "Ramón Castroviejo"		37		1				4					235	62	104
I. U. Criminología															
Biblioteca Histórica			113	120	4	48		701		2	1	125	402	38	1.034
Unidad de Tesis Doctorales						3		520					111	36	559
Servicios Centrales		1				7		50						6	64
<b>BIBLIOTECA COMPLUTENSE</b>	<b>99</b>	<b>8.590</b>	<b>120</b>	<b>8.111</b>	<b>1.454</b>	<b>34.272</b>	<b>548</b>	<b>16.538</b>	<b>658</b>	<b>9.501</b>	<b>308</b>	<b>43.286</b>	<b>2.502</b>	<b>21.924</b>	<b>142.222</b>



BIBLIOTECA DIGITAL										
			FONDOS PROPIOS							
Nº DE BASES DE DATOS A LAS QUE SE ACCEDE EN LÍNEA	LIBROS ELECTRÓNICOS POR COMPRA	REVISTAS ELECTRÓNICAS	TESIS DIGITALES EN LÍNEA BUCM	ARTÍCULOS DE REVISTAS COMPLUTENSES	GRABADOS PROYECTO DIOSCORIDES	LIBROS DIGITALIZADOS BUCM (a 31 de dic.)	ARCHIVO INSTITUCIONAL E-PRINTS ( NO TESIS)	PERIODICOS DIGITALIZADOS	DIBUJOS Y FOTOGRAFÍAS	
F. Bellas Artes										
F. CC. Biológicas										
F. CC. Documentación										
F. CC. Económicas y Empresariales										
F. CC. Físicas										
F. CC. Geológicas										
F. CC. Información										
F. CC. Matemáticas										
F. CC. Políticas y Sociología										
F. CC. Químicas										
F. Derecho										
F. Educación										
F. Farmacia										
F. Filología										
F. Filosofía										
F. Geografía e Historia										
F. Informática										
F. Medicina										
F. Odontología										
F. Psicología										
F. Veterinaria										
F. Enfermería, Fisiot. Y Podol.										
F. Estudios Estadísticos										
F. Comercio y Turismo										
F. Optica y Optometría										
F. Trabajo Social										
Centro de Documentación Europea (CEE)										
Centro de Documentación Europea (DER)										
E.Relaciones Laborales										
I. U. "Ramón Castroviejo"										
I. U. Criminología										
Biblioteca Histórica										
Unidad de Tesis Doctorales										
Servicios Centrales										
<b>BIBLIOTECA COMPLUTENSE</b>	<b>424</b>	<b>126.226</b>	<b>34.516</b>	<b>9.840</b>	<b>31.922</b>	<b>53.132</b>	<b>127.094</b>	<b>6.492</b>	<b>467.237</b>	<b>284</b>

Total bases de datos accesibles desde UCM



ESTADÍSTICA: 2013

PROCESO TÉCNICO													
LIBROS (SIGLOS XIX, XX Y XXI)				8.2. MATERIAL NO LIBRARIO									
8.1.1	8.1.2	TOTAL		Registros analíticos (NB a o b)	8.2.1.								
OBRAS CATALOGADAS	OBRAS RECATALOGADAS	OBRAS CATALOGADAS: REGISTROS MARC									CATALOGADAS (MATERIAL NO LIBRARIO)		
		VÍDEO	DVD		ARCHIVOS DE ORDENADOR	GRABACIONES SONORAS	MAPAS	FOTOGRAFÍAS	MÚSICA	OTROS			
F. Bellas Artes	568	115	683	87		13	3	1				4	21
F. CC. Biológicas	236	222	458			20	10			1		18	49
F. CC. Documentación	217		217									1	1
F. CC. Económicas y Empresariales	911	381	1.292			8						1	9
F. CC. Físicas	357	19	376	392		15							15
F. CC. Geológicas	272	420	692	1		5	7			171	12	215	410
F. CC. Información	543	1	544	1		129	32	76				1	238
F. CC. Matemáticas	377		377				3						3
F. CC. Políticas y Sociología	1.955	691	2.646	2	2	20	19					173	214
F. CC. Químicas	247	62	309			1	2						3
F. Derecho	2.626	921	3.547	4		1	3					100	104
F. Educación	436	523	959			7	10				41	12	70
F. Farmacia	195	21	216									1	1
F. Filología	2.515	1.052	3.567	2		55	10					18	83
F. Filosofía	1.920	37	1.957	19		19	4					1	24
F. Geografía e Historia	3.591	24	3.615			3	6	349		1	43	128	530
F. Informática	525	4	529	229	15	19						41	75
F. Medicina	840	11	851	2.310	3	41	1					120	165
F. Odontología	64		64				118						118
F. Psicología	544	515	1.059	1	11	31						18	60
F. Veterinaria	124	72	196			16	4			1		2	23
F. Enfermería, Fisiot. Y Podol.	143		143	1	1	2						3	6
F. Estudios Estadísticos	103		103	1		7						68	75
F. Comercio y Turismo	252		252			2	3						5
F. Óptica y Optometría	259	1	260	139		13	2			37		5	57
F. Trabajo Social	395	3	398			40	5					2	47
Centro de Documentación Europea (CEE)													
Centro de Documentación Europea (DER)	155		155	692									
E.Relaciones Laborales	39		39				11						11
I. U. "Ramón Castroviejo"	26		26							9		176	185
I. U. Criminología	18		18										
Biblioteca Histórica	219	46	265	18						4		355	359
Unidad de Tesis Doctorales	807		807				3					67	70
Servicios Centrales	16		16			1						7.352	7.353
<b>BIBLIOTECA COMPLUTENSE</b>	<b>21.495</b>	<b>5.141</b>	<b>26.636</b>	<b>3.899</b>	<b>32</b>	<b>468</b>	<b>256</b>	<b>426</b>	<b>172</b>	<b>64</b>	<b>84</b>	<b>8.882</b>	<b>10.384</b>

Ver gráfico 14

Ver gráficos 16, 17 y 18



ESTADÍSTICA: 2013

PROCESO TÉCNICO							
8.3. REGISTROS BIBLIOGRÁFICOS INFORMATIZADOS (incluye fondo antiguo)							
8.3.1. VOLÚMENES (EJEMPLARES)		8.3.2. TÍTULOS (REG. MARC)					
8.3.1.1. EJEMPLARES. INCREMENTO ANUAL	8.3.1.2. TOTAL EJEMPLARES	8.3.2.1. TÍTULOS. INCREMENTO ANUAL	8.3.2.2. TOTAL TÍTULOS	PENDIENTES DE CATALOGAR EN BIBLIOTECA	PENDIENTES DE CATALOGAR EN DTOS	TOTAL PENDIENTES CATALOGAR	
F. Bellas Artes	1.084	41.670	798	32.832	100	1.950	2.050
F. CC. Biológicas	1.594	52.995	528	26.468		4.000	4.000
F. CC. Documentación	423	11.860	220	6.184			
F. CC. Económicas y Empresariales	3.608	167.724	1.391	92.738			
F. CC. Físicas	798	36.366	784	19.193			
F. CC. Geológicas	2.091	77.137	959	41.608	4.000		4.000
F. CC. Información	2.488	117.934	795	59.481			
F. CC. Matemáticas	733	69.904	385	36.717			
F. CC. Políticas y Sociología	6.710	192.585	2.994	88.903			
F. CC. Químicas	726	36.519	326	18.721			
F. Derecho	8.344	334.125	3.705	167.082	43.016		43.016
F. Educación	2.651	117.963	1.033	50.998			
F. Farmacia	972	41.297	225	24.981	5.851	3.500	9.351
F. Filología	6.081	416.189	3.797	275.068	90.000		90.000
F. Filosofía	7.057	118.752	2.028	58.350			10.943
F. Geografía e Historia	8.446	377.455	4.288	209.868	63.800		63.800
F. Informática	1.143	30.259	842	13.520	700		650
F. Medicina	6.772	201.886	3.358	108.866			
F. Odontología	292	16.045	185	8.624	800		800
F. Psicología	2.571	79.276	1.158	42.385	9.350		9.350
F. Veterinaria	419	36.399	231	24.941	1.680	3.940	5.620
F. Enfermería, Fisiot. Y Podol.	518	18.853	153	11.700			
F. Estudios Estadísticos	383	15.601	182	5.045			30
F. Comercio y Turismo	692	26.803	269	10.996			
F. Óptica y Optometría	475	12.067	461	10.128			
F. Trabajo Social	1.054	40.071	469	17.595	14.000		14.000
Centro de Documentación Europea (CEE)	119	12.019					
Centro de Documentación Europea (DER)	284	14.019	856	19.275			
E.Relaciones Laborales	79	12.002	51	3.700			
I. U. "Ramón Castroviejo"	412	3.957	213	1.829			
I. U. Criminología	3	349	18	7.082			
Biblioteca Histórica	1.533	160.088	747	87.287			
Unidad de Tesis Doctorales	1.919	58.342	897	37.991			
Servicios Centrales	23	3.016	17.734	96.766			
<b>BIBLIOTECA COMPLUTENSE</b>	<b>72.497</b>	<b>2.951.527</b>	<b>52.080</b>	<b>1.716.922</b>	<b>233.297</b>	<b>13.390</b>	<b>257.610</b>

ESTADÍSTICA: 2013



HEMEROTECA										9.3. PROCESO TÉCNICO REVISTAS IMPRESAS	
9.1.2. COLECCIONES DE REVISTAS IMPRESAS EN CURSO EN EL AÑO (SEGUN TIPO DE ADQUISICIÓN)					9.1.3. COLECCIONES DE REVISTAS IMPRESAS SEGUN ESTADO DE SUSCRIPCIÓN				9.3.1. TÍTULOS DE REV. IMPRESAS Y ELECTRÓNICA	ACUMULATIVO	
COMPRA	DONATIVO	CANJE	SIN ESPECIFICAR	REVISTAS VIVAS (COMP + DON + CANJ)	COLECCIONES CERRADAS	COLECCIONES EN CURSO	COLECCIONES CON SUSCR. DESC.	TOTAL COLECCIONES	TÍTULOS CATALOGADOS EN EL AÑO		
F. Bellas Artes	62	19	12	2	93	284	95	1	380	2	295
F. CC. Biológicas	37	35	164	9	236	1.657	244	2	1.903	1	262
F. CC. Documentación	26	4	11		41	48	41		89	1	68
F. CC. Económicas y Empresariales	94	67	50	32	211	1.945	239		2.184	12	1.726
F. CC. Físicas	3	26	31	3	60	1.160	63		1.223	1	311
F. CC. Geológicas	2	69	855	1	926	5.897	927	3	6.827	19	1.371
F. CC. Información	73	61	44	1	178	1.843	179		2.022	9	1.709
F. CC. Matemáticas	102	8	99	3	209	646	202		848		369
F. CC. Políticas y Sociología	145	103	189	2	437	2.104	438	15	2.557	24	898
F. CC. Químicas	17	50	12	40	79	955	119	2	1.076	14	266
F. Derecho	440	80	97	5	617	3.928	613	6	4.547	24	1.999
F. Educación	65	30	109	9	204	1.374	212		1.586	5	830
F. Farmacia	47	68	122	56	237	2.924	286		3.210	5	446
F. Filología	262	215	732	16	1.209	3.208	1.175	1	4.384	24	2.636
F. Filosofía	86	20	158	3	264	359	267	2	628	11	347
F. Geografía e Historia	324	194	1.351	14	1.869	1.826	1.880	1	3.707	3	2.500
F. Informática	4	1	4	1	9	379	10	2	391	4	193
F. Medicina	81	41	12	5	134	4.377	138	2	4.517	7	1.571
F. Odontología	49	65	4	1	93	710	94		804	2	309
F. Psicología	9	36	20	2	65	923	69	1	993	1	594
F. Veterinaria	27	52	11	5	90	1.912	90	2	2.004	7	961
F. Enfermería, Fisiot. Y Podol.	43	38	1		82	126	82		208	5	202
F. Estudios Estadísticos	15	3	3		21	149	21		170		53
F. Comercio y Turismo	89	7	4	1	100	133	101		234		37
F. Óptica y Optometría	22	12		1	34	105	35		140	3	74
F. Trabajo Social	22	34	39		95	463	89		552	3	345
Centro de Documentación Europea (CEE)	1	44	2		47	95	47		142		
Centro de Documentación Europea (DER)	22	20	1		43	99	43		142	5	347
E.Relaciones Laborales	4	50	110		164	143	164	1	308		112
I. U. "Ramón Castroviejo"		27			27	224	27		251	2	160
I. U. Criminología						4			4		14
Biblioteca Histórica	6	11	4	4	21	195	25	5	225	5	167
Unidad de Tesis Doctorales											1
Servicios Centrales	3	6	70	4	79	75	83	1	159	7.368	42.903
<b>BIBLIOTECA COMPLUTENSE</b>	<b>2.182</b>	<b>1.496</b>	<b>4.321</b>	<b>220</b>	<b>7.974</b>	<b>40.270</b>	<b>8.098</b>	<b>47</b>	<b>48.415</b>	<b>7.567</b>	<b>64.076</b>

Ver gráfico 22

ESTADÍSTICA: 2013



PATRIMONIO BIBLIOGRÁFICO														
10.2. SERVICIOS					10.3. PROCESO TÉCNICO						12.2. PRÉSTAMO MANUAL DE DISPOSITIVOS			
					Nº DE OBRAS CATALOGADAS AÑO		ACTIVIDADES			11.3.				
10.2.1	10.2.2	10.2.3	10.2.4	10.2.5	10.3.1.1.	10.3.1.1.	EXPOSICIONES	CURSOS	MEMORIAS		VOLUMENES L.A.	ORDENADORES	SALAS, MESAS DE TRABAJO	OTROS
F. Bellas Artes	80	725	1.200	90		1	1	9						
F. CC. Biológicas										8.600	43			
F. CC. Documentación														
F. CC. Económicas y Empresariales														
F. CC. Físicas										9.767				
F. CC. Geológicas										30.601				
F. CC. Información														
F. CC. Matemáticas														
F. CC. Políticas y Sociología														16.454
F. CC. Químicas										17.162	237	3.529	160	
F. Derecho														
F. Educación										26.030		12.338		
F. Farmacia														
F. Filología										50.000				
F. Filosofía											2.172	37		
F. Geografía e Historia										62.959				
F. Informática									1	1	16.440			
F. Medicina														
F. Odontología	75	169								4.916				
F. Psicología										30.934				
F. Veterinaria	5	25				4	4	2		8.514		1.705		
F. Enfermería, Fisiot. Y Podol.														
F. Estudios Estadísticos										6.958	12			
F. Comercio y Turismo										10.860				24
F. Óptica y Optometría														
F. Trabajo Social										24.036				
Centro de Documentación Europea (CEE)														
Centro de Documentación Europea (DER)										6.061				
E.Relaciones Laborales		185								7.988				
I. U. "Ramón Castroviejo"														
I. U. Criminología														
Biblioteca Histórica	3.055	8.751			1	97	98	7		1	17.232			
Unidad de Tesis Doctorales														
Servicios Centrales														
<b>BIBLIOTECA COMPLUTENSE</b>	<b>3.215</b>	<b>9.855</b>	<b>1.200</b>	<b>90</b>	<b>1</b>	<b>102</b>	<b>103</b>	<b>18</b>	<b>1</b>	<b>2</b>	<b>339.058</b>	<b>2.464</b>	<b>17.609</b>	<b>16.638</b>

Ver gráficos 16 y 17

ESTADÍSTICA: 2013



SERVICIO DE PRÉSTAMO										
12.3. CARNÉS										
12.3.1. CARNÉS										
VISITANTES EVENTUALES	VISITANTES HABITUALES	ALUMNOS DOBLE MATRÍCULA	ALUMNOS	INVEST.	PAS	PROFESORES	DEPARTAMENTOS	PASAPORTE MADROÑO	CARNÉS	
F. Bellas Artes		2	2	2.097	412	36	257		15	2.821
F. CC. Biológicas		1	1	2.179	277	42	295	7	3	2.805
F. CC. Documentación	1	3	1	458	144	21	63		1	692
F. CC. Económicas y Empresariales	1	13	15	5.286	652	45	614	51	12	6.689
F. CC. Físicas	3	2	67	1.652	272	36	260		1	2.293
F. CC. Geológicas		6	20	739	213	24	182		3	1.187
F. CC. Información	1	23	26	7.801	1.117	74	467	25	5	9.539
F. CC. Matemáticas	1	3	24	1.241	83	25	232	10	6	1.625
F. CC. Políticas y Sociología		28	132	4.232	1.115	60	469	34	1	6.071
F. CC. Químicas	1	1	10	2.391	263	51	342	7	3	3.069
F. Derecho	5	24	1.387	9.029	784	80	544	21	19	11.893
F. Educación	2	15	39	8.403	704	45	564	8	3	9.783
F. Farmacia	1	4	3	3.020	525	40	353		1	3.947
F. Filología	17	55	24	3.870	1.190	56	596	13	23	5.844
F. Filosofía	14	29	11	894	372	31	117	15	17	1.500
F. Geografía e Historia	20	117	9	4.969	928	79	509	89	50	6.770
F. Informática	1	1	57	1.971	151	38	191	11	2	2.423
F. Medicina	14	8	4	4.236	1.417	64	1.294	3	4	7.044
F. Odontología		13	1	654	440	25	207	13	1	1.354
F. Psicología	17	146	3	4.311	1.107	41	339	96	1	6.061
F. Veterinaria		54	1	1.702	313	37	316		1	2.424
F. Enfermería, Fisiot. Y Podol.	1	1	4	2.204	331	17	199	2		2.759
F. Estudios Estadísticos		4		383	12	17	83		2	501
F. Comercio y Turismo		1	2	3.027	83	11	113			3.237
F. Óptica y Optometría	2	2	1	976	245	18	137	2		1.383
F. Trabajo Social	1		2	1.936	163	29	98		2	2.231
Centro de Documentación Europea (CEE)							2			2
Centro de Documentación Europea (DER)					1	2				3
E.Relaciones Laborales						2	4			6
I. U. "Ramón Castroviejo"					1	1				2
I. U. Criminología	3			110	68	1	11			193
Biblioteca Histórica	2	1			2	14	1		1	21
Unidad de Tesis Doctorales										
Servicios Centrales				1	1	109	1	5		117
<b>BIBLIOTECA COMPLUTENSE</b>	<b>108</b>	<b>557</b>	<b>1.846</b>	<b>79.772</b>	<b>13.386</b>	<b>1.173</b>	<b>8.858</b>	<b>412</b>	<b>177</b>	<b>106.289</b>

Ver gráficos 24 y 25

ESTADÍSTICA: 2013



SERVICIO DE PRÉSTAMO										
12.4. PRÉSTAMO AUTOMATIZADO										
12.4.1.										
POR TIPO DE USUARIO										
VISITANTES EVENTUALES	VISITANTES HABITUALES	ALUMNOS	INVESTIGADORES	PAS	PROFESORES	DEPARTAMENTOS	PROY. AYUDA INVESTIGACIÓN	CONSORCIO MADRÑO	PRESTAMOS	
F. Bellas Artes	13	41	24.252	7.635	886	1.732	4		146	34.709
F. CC. Biológicas		44	28.355	985	338	1.925	1.142	1	64	32.854
F. CC. Documentación		19	3.029	1.396	222	1.110	13		32	5.821
F. CC. Económicas y Empresariales	8	163	42.250	6.423	1.343	4.124	467	690	139	55.607
F. CC. Físicas	1	5	20.551	1.338	166	814			5	22.880
F. CC. Geológicas	25	20	11.438	2.614	176	1.215			8	15.496
F. CC. Información	7	302	44.461	14.667	3.093	6.191	834		368	69.923
F. CC. Matemáticas	1	31	22.645	1.518	120	8.441	7		214	32.977
F. CC. Políticas y Sociología		97	41.016	12.355	1.000	4.585	118	408	151	59.730
F. CC. Químicas		5	42.565	1.442	446	2.730	88		22	47.298
F. Derecho	232	285	34.854	13.372	1.115	10.287	82	873	243	61.343
F. Educación	14	356	32.176	8.357	996	4.357	448		116	46.820
F. Farmacia	3	25	13.263	321	467	434	30		2	14.545
F. Filología	604	561	62.094	28.527	4.232	11.602	2.252	1.491	564	111.927
F. Filosofía	1.172	563	24.007	15.611	1.224	5.322	61	425	382	48.767
F. Geografía e Historia	823	591	108.966	28.410	3.404	12.283	525	1.900	1.068	157.970
F. Informática	36	5	20.638	599	612	6.932	77	180	75	29.154
F. Medicina	694	95	33.371	1.539	1.112	1.129	34		31	38.005
F. Odontología		77	9.948	2.583	79	494	29			13.210
F. Psicología	122	2.046	35.468	9.955	546	2.333	1.112	1.997	41	53.620
F. Veterinaria		295	13.124	569	170	472			16	14.646
F. Enfermería, Fisiot. Y Podol.	61	45	11.160	650	543	1.021		12	33	13.525
F. Estudios Estadísticos	1	97	5.124	354	617	2.483		1	41	8.718
F. Comercio y Turismo	5	56	7.910	503	432	1.232	62		50	10.250
F. Óptica y Optometría	2	10	11.531	1.484	269	1.474	34		4	14.808
F. Trabajo Social	1	271	16.162	3.418	1.324	2.111			89	23.376
Centro de Documentación Europea (CEE)		1	203	63	16	7	2			292
Centro de Documentación Europea (DER)	2		163	416	19	77				677
E.Relaciones Laborales			38	40	4	102			2	186
I. U. "Ramón Castroviejo"										
I. U. Criminología	19	2	1.038	351	14	29				1.453
Biblioteca Histórica	26	1	19	148	22	35				251
Unidad de Tesis Doctorales				1						1
Servicios Centrales					12					12
<b>BIBLIOTECA COMPLUTENSE</b>	<b>3.872</b>	<b>6.109</b>	<b>721.819</b>	<b>167.644</b>	<b>25.019</b>	<b>97.083</b>	<b>7.421</b>	<b>7.978</b>	<b>3.906</b>	<b>1.040.851</b>

Ver gráficos 26, 27, 28 y 29

incluye renovaciones pero no incluye al tipo de "usuario biblioteca" 200 -249



ESTADÍSTICA: 2013



SERVICIO DE PRÉSTAMO														PETICIÓN ANTICIPADA DE LIBROS DE DEPÓSITOS	
12.4. PRÉSTAMO AUTOMATIZADO															
12.4.2															
POR TIPO DE PRÉSTAMO															
	PRÉSTAMO NORMAL (FRECUENTES)	PRÉSTAMO NORMAL	PRÉSTAMO ESPECIAL	PRÉSTAMO FIN DE SEMANA	FONDO DE AYUDA A LA INVESTIGACIÓN	PRÉSTAMO ESPECIAL LARGO	MATERIAL NO DOCUMENTAL	PRÉSTAMO COLECCIÓN OCIO	PRÉSTAMO PARA SALA	PRÉSTAMO PROTEGIDO	PRÉSTAMO PROTEGIDO ESPECIAL	PRÉSTAMO PARA SALA (TESIS)	SOLO CONSULTA EN SALA	TOTAL	
F. Bellas Artes	2	26.108	1.536			234	25	175	6.746	59		168	19	35.072	
F. CC. Biológicas	23	27.975	34	1.084			3.461	79	381	116		1	30	33.184	
F. CC. Documentación	1.042	4.730						27					38	5.837	
F. CC. Económicas y Empresariales	23	42.666	8	622	761	832			13.123	132	106		16	58.289	
F. CC. Físicas	25	22.426	2		27	1		75	244					22.800	
F. CC. Geológicas	714	9.206		515	80		4.873	79	569	12		135	68	16.251	
F. CC. Información		47.169			3.519	15.062	1.736		4.005			54	200	71.745	2.803
F. CC. Matemáticas	1	31.557	338	556	147			51	838				61	33.549	
F. CC. Políticas y Sociología	21	51.246	175		461	1.383	8.690		74	792			144	62.986	
F. CC. Químicas		23.227	2	293	890	81	23.238	76		45		3	25	47.880	
F. Derecho	27.815	30.245	34		909			164	1.609	115	12	19	396	61.318	4.555
F. Educación	1	48.817	418			161		107	362	104			16	49.986	
F. Farmacia	15	13.853		483		29		103	148	23	5			14.659	
F. Filología	4	144.869	1.340		2.020	2.638	2.494		12.580	160	7		985	167.097	33.076
F. Filosofía		45.893	4		518	1.590	1.645	205	2.406	34		3		52.298	
F. Geografía e Historia	51	156.851	239		2.303	4.180	1.414		8.119	1.382	1	19	2.831	177.390	60.251
F. Informática		21.853	28		187	752	4.214	2.288	15	1		2	12	29.352	
F. Medicina	43	35.969	239			109	116	1.081	703	4.676		14	1	42.951	959
F. Odontología	54	10.256	6	153			3.886	96	1.037	1		83	27	15.599	
F. Psicología		34.937	14.134		2.237	1.502	805	237	208			16	175	54.251	
F. Veterinaria		12.685		114		107	1.828	180	112	12			2	15.040	
F. Enfermería, Fisiot. Y Podol.	12.030	647		262	12		377	225	22				4	13.579	
F. Estudios Estadísticos	287	7.504				460	20	477	46			26	47	8.867	
F. Comercio y Turismo	6.081	4.048						43	179					10.351	
F. Óptica y Optometría	1	8.523			137	7	6.073	2	88				21	14.852	
F. Trabajo Social		18.952		574	6	1.067	2.852		65				12	23.528	
Centro de Documentación Europea (CEE)		291							4					295	
Centro de Documentación Europea (DER)		663	1			5			16					685	
E.Relaciones Laborales		124			19									143	
I. U. "Ramón Castroviejo"															
I. U. Criminología	1	1.416							30	2			13	1.462	
Biblioteca Histórica		48							12		911			971	
Unidad de Tesis Doctorales												1		1	
Servicios Centrales	142	243	14											399	
<b>BIBLIOTECA COMPLUTENSE</b>	<b>48.376</b>	<b>884.997</b>	<b>18.552</b>	<b>4.656</b>	<b>14.233</b>	<b>30.200</b>	<b>67.747</b>	<b>5.770</b>	<b>53.741</b>	<b>7.666</b>	<b>1.042</b>	<b>544</b>	<b>5.143</b>	<b>1.142.667</b>	<b>101.644</b>

ESTADÍSTICA: 2013



	PRÉSTAMO INTERBIBLIOTECARIO																	
	13.1. TÍTULOS SOLICITADOS A OTRAS BIBLIOTECAS								13.1. TÍTULOS SOLICITADOS A OTRAS BIBLIOTECAS									
	13.1.1. ARTÍCULOS SOLICITADOS								13.1.2. LIBROS SOLICITADOS									
	ESPAÑA				ARTÍCULOS SOLICITADOS. ESPAÑA			ARTÍCULOS SOLICITADOS. EXTRANJERO	TOTAL ARTÍCULOS SOLICITADOS	ESPAÑA				LIBROS SOLICITADOS. ESPAÑA			LIBROS SOLICITADOS. EXTRANJERO	TOTAL LIBROS SOLICITADOS
	INTERCENTROS UCM		OTRAS			CONSEGUIDOS	NO CONSEGUIDOS			CONSEGUIDOS	NO CONSEGUIDOS	CONSEGUIDOS	NO CONSEGUIDOS		CONSEGUIDOS	NO CONSEGUIDOS		
CONSEGUIDOS	NO CONSEGUIDOS	CONSEGUIDOS	NO CONSEGUIDOS		CONSEGUIDOS	NO CONSEGUIDOS			CONSEGUIDOS	NO CONSEGUIDOS	CONSEGUIDOS	NO CONSEGUIDOS	LIBROS SOLICITADOS. ESPAÑA	CONSEGUIDOS	NO CONSEGUIDOS			
F. Bellas Artes	7		14	21	9	1	10	31	105	7	32		144	8	1	9	153	
F. CC. Biológicas	122		399	2	523	67	12	79	602	77	16	41	1	135	6		6	141
F. CC. Documentación	7		12	19	1		1	20	56		22		78	22		22	100	
F. CC. Económicas y Empresariales	127		211	338	21		21	359	141	1	87		229	18		18	247	
F. CC. Físicas	27		117	144	6		6	150	62		7		69				69	
F. CC. Geológicas	114		186	1	301	48	1	49	350	76		27	3	106	16		16	122
F. CC. Información	44		33	77	13		13	90	440		84		524	17		17	541	
F. CC. Matemáticas	33		60	93	6	1	7	100	47		27	1	75	2		2	77	
F. CC. Políticas y Sociología	65		170	235	15		15	250	436		240		676	56		56	732	
F. CC. Químicas	442	2	837	1.281	81	2	83	1.364	122	1	44		167	2		2	169	
F. Derecho	33		60	93	5		5	98	126	5	105	8	244	12	1	13	257	
F. Educación	45		39	84	2		2	86	343		80		423				423	
F. Farmacia	287	1	664	8	960	95	9	104	1.064	95	5	28	2	130			130	
F. Filología	27	4	148	2	181	37	1	38	219	69		188	11	268	66	3	69	337
F. Filosofía	22		58	80	24		24	104	90		88		178	31		31	209	
F. Geografía e Historia	68	1	373	3	445	141	3	144	589	284	9	524	10	827	200	8	208	1.035
F. Informática	67		2	70				70	33	1	2		36				36	
F. Medicina	581		968	6	1.555	75	6	81	1.636	96		13		109	3	1	4	113
F. Odontología	8		112	5	125	34	9	43	168	53	1			54	1		1	55
F. Psicología	75		183	258	26	1	27	285	68	1	24		93	16	2	18	111	
F. Veterinaria	381		717	2	1.100	91		91	1.191	70		22	1	93	2		2	95
F. Enfermería, Fisiot. Y Podol.	123		139	1	263	26		26	289	15				15			15	
F. Estudios Estadísticos	5	1	5	1	12				12	45		3		48			48	
F. Comercio y Turismo									15	1				16			16	
F. Óptica y Optometría	225		292	517	25		25	542	270		6		276				276	
F. Trabajo Social	33		38	71	10		10	81	51	2	17		70	2		2	72	
Centro de Documentación Europea (CEE)	2		32	34				34	2		7	1	10				10	
Centro de Documentación Europea (DER)																		
E.Relaciones Laborales																		
I. U. "Ramón Castroviejo"	34	1		35				35										
I. U. Criminología																		
Biblioteca Histórica	13		1	14				14	28		5		33				33	
Unidad de Tesis Doctorales																		
Servicios Centrales	12		8	20	9	1	10	30	45	1	11	3	60	2	1	3	63	
<b>BIBLIOTECA COMPLUTENSE</b>	<b>3.029</b>	<b>10</b>	<b>5.878</b>	<b>32</b>	<b>8.949</b>	<b>867</b>	<b>47</b>	<b>914</b>	<b>9.863</b>	<b>3.360</b>	<b>51</b>	<b>1.734</b>	<b>41</b>	<b>5.186</b>	<b>482</b>	<b>17</b>	<b>499</b>	<b>5.685</b>

Ver gráficos 30, 32 y 33

ESTADÍSTICA: 2013



	PRÉSTAMO INTERBIBLIOTECARIO																		
	13.2. TÍTULOS SUMINISTRADOS A OTRAS BIBLIOTECAS									13.2. TÍTULOS SUMINISTRADOS A OTRAS BIBLIOTECAS									
	13.2.1. ARTÍCULOS SUMINISTRADOS									13.2.2. LIBROS SUMINISTRADOS									
	ESPAÑA									ESPAÑA									
	INTERCENTROS UCM		OTRAS			ARTÍCULOS SUMINISTRADOS. ESPAÑA			ARTÍCULOS SUMINISTRADOS. EXTRANJERO	TOTAL ARTÍCULOS SUMINISTRADOS	INTERCENTROS UCM		OTRAS			LIBROS SUMINISTRADOS. ESPAÑA			LIBROS SUMINISTRADOS. EXTRANJERO
SERVIDOS	NO SERVIDOS	SERVIDOS	NO SERVIDOS	SERVIDOS	NO SERVIDOS		SERVIDOS	NO SERVIDOS			SERVIDOS	NO SERVIDOS	SERVIDOS	NO SERVIDOS	SERVIDOS		NO SERVIDOS	SERVIDOS	
F. Bellas Artes	8	5	21	8	42				42	105	8	42	3	158	3		3	161	
F. CC. Biológicas	59	9	189	17	274	2		2	276	36	2	17	6	61	2		2	63	
F. CC. Documentación	3		12		15				15	76		12	1	89	3		3	92	
F. CC. Económicas y Empresariales	20	2	159	18	199	14		14	213	273	2	121	5	401	6		6	407	
F. CC. Físicas	11	6	105	26	148	1		1	149	14	2	2	3	21				21	
F. CC. Geológicas	39	13	258	87	397	3	1	4	401	19	3	24	4	50				50	
F. CC. Información	29	5	99	19	152		1	1	153	256	14	116	5	391	6	1	7	398	
F. CC. Matemáticas	6		201	17	224				224	23		28	2	53				53	
F. CC. Políticas y Sociología	35	4	233	15	287	8		8	295	262	12	157	8	439	4	1	5	444	
F. CC. Químicas	109	15	435	50	609	1		1	610	28	4	13	2	47				47	
F. Derecho	50	5	456	70	581	39	9	48	629	196	33	189	22	440	51	6	57	497	
F. Educación	38		161	5	204	3		3	207	221		74	1	296	4		4	300	
F. Farmacia	37	6	164	78	285	5	1	6	291	26	1	9		36				36	
F. Filología	60	10	318	105	493	3	5	8	501	539	38	351	24	952	13	2	15	967	
F. Filosofía	17	3	62	6	88				88	248	6	128	2	384	5	1	6	390	
F. Geografía e Historia	171	13	525	73	782	8		8	790	450	33	445	21	949	14		14	963	
F. Informática			5	2	7				7	38		10	1	49				49	
F. Medicina	151	21	623	286	1.081	3		3	1.084	62	16	19	6	103	1	2	3	106	
F. Odontología	52	2	517	58	629				629	6	2	3	1	12				12	
F. Psicología	24	2	293	50	369				369	123	13	42	12	190	1		1	191	
F. Veterinaria	46	8	267	54	375	4		4	379	13	3	6		22				22	
F. Enfermería, Fisiot. Y Podol.	6	1	90	24	121	1		1	122	27	3	7		37				37	
F. Estudios Estadísticos	1		6		7	1		1	8	56	1	4		61				61	
F. Comercio y Turismo			8		8				8	53	1	20	2	76				76	
F. Óptica y Optometría	5	6	64	7	82				82	28		5	1	34				34	
F. Trabajo Social	6		20	3	29				29	165	6	27	2	200	1		1	201	
Centro de Documentación Europea (CEE)																			
Centro de Documentación Europea (DER)	3		4	1	8		1	1	9	4		3		7				7	
E.Relaciones Laborales	2		4		6	1		1	7	5				5				5	
I. U. "Ramón Castroviejo"	14		25	1	40				40										
I. U. Criminología																			
Biblioteca Histórica	1	2	3	3	9	1		1	10			1	4	5				5	
Unidad de Tesis Doctorales																			
Servicios Centrales			1.542	485	2.027	21	29	50	2.077		3		67	70		15	15	85	
<b>BIBLIOTECA COMPLUTENSE</b>	<b>1.003</b>	<b>138</b>	<b>6.869</b>	<b>1.568</b>	<b>9.578</b>	<b>119</b>	<b>47</b>	<b>166</b>	<b>9.744</b>	<b>3.352</b>	<b>206</b>	<b>1.875</b>	<b>205</b>	<b>5.638</b>	<b>114</b>	<b>28</b>	<b>142</b>	<b>5.780</b>	

Ver gráficos 31, 32 y 34

ESTADÍSTICA: 2013



	PRÉSTAMO INTERBIBLIOTECARIO					PRÉSTAMO INTERBIBLIOTECARIO				
	TOTAL PRÉSTAMO INTERBIBLIOTECARIO (INCLUYE INTERCENTROS)					TOTAL PRÉSTAMO INTERBIBLIOTECARIO NO INTERCENTROS				
	13.1.		13.2.		TOTAL TRANSACCIONES PI	13.1.		13.2.		TOTAL TRANSACCIONES PI
CONSEGUIDOS POR LA BIBLIOTECA	TOTAL SOLICITADOS POR LA BIBLIOTECA	SERVIDOS POR LA BIBLIOTECA	TOTAL SOLICITUDES A LA BIBLIOTECA	CONSEGUIDOS POR LA BIBLIOTECA		TOTAL SOLICITADOS POR LA BIBLIOTECA	SERVIDOS POR LA BIBLIOTECA	TOTAL SOLICITUDES A LA BIBLIOTECA		
F. Bellas Artes	175	184	179	203	387	63	65	66	77	142
F. CC. Biológicas	712	743	305	339	1.082	513	528	210	233	761
F. CC. Documentación	120	120	106	107	227	57	57	27	28	85
F. CC. Económicas y Empresariales	605	606	593	620	1.226	337	337	300	323	660
F. CC. Físicas	219	219	133	170	389	130	130	108	137	267
F. CC. Geológicas	467	472	343	451	923	277	282	285	377	659
F. CC. Información	631	631	506	551	1.182	147	147	221	247	394
F. CC. Matemáticas	175	177	258	277	454	95	97	229	248	345
F. CC. Políticas y Sociología	982	982	699	739	1.721	481	481	402	426	907
F. CC. Químicas	1.528	1.533	586	657	2.190	964	966	449	501	1.467
F. Derecho	341	355	981	1.126	1.481	182	191	735	842	1.033
F. Educación	509	509	501	507	1.016	121	121	242	248	369
F. Farmacia	1.169	1.194	241	327	1.521	787	806	178	257	1.063
F. Filología	535	556	1.284	1.468	2.024	439	456	685	821	1.277
F. Filosofía	313	313	460	478	791	201	201	195	204	405
F. Geografía e Historia	1.590	1.624	1.613	1.753	3.377	1.238	1.262	992	1.086	2.348
F. Informática	104	106	53	56	162	4	5	15	18	23
F. Medicina	1.736	1.749	859	1.190	2.939	1.059	1.072	646	940	2.012
F. Odontología	208	223	578	641	864	147	161	520	579	740
F. Psicología	392	396	483	560	956	249	252	336	398	650
F. Veterinaria	1.283	1.286	336	401	1.687	832	835	277	331	1.166
F. Enfermería, Fisiot. Y Podol.	303	304	131	159	463	165	166	98	122	288
F. Estudios Estadísticos	58	60	68	69	129	8	9	11	11	20
F. Comercio y Turismo	15	16	81	84	100			28	30	30
F. Óptica y Optometría	818	818	102	116	934	323	323	69	77	400
F. Trabajo Social	151	153	219	230	383	67	67	48	53	120
Centro de Documentación Europea (CEE)	43	44			44	39	40			40
Centro de Documentación Europea (DER)			14	16	16			7	9	9
E.Relaciones Laborales			12	12	12			5	5	5
I. U. "Ramón Castroviejo"	34	35	39	40	75			25	26	26
I. U. Criminología										
Biblioteca Histórica	47	47	6	15	62	6	6	5	12	18
Unidad de Tesis Doctorales										
Servicios Centrales	87	93	1.563	2.162	2.255	30	35	1.563	2.159	2.194
<b>BIBLIOTECA COMPLUTENSE</b>	<b>15.350</b>	<b>15.548</b>	<b>13.332</b>	<b>15.524</b>	<b>31.072</b>	<b>8.961</b>	<b>9.098</b>	<b>8.977</b>	<b>10.825</b>	<b>19.923</b>

ESTADÍSTICA: 2013

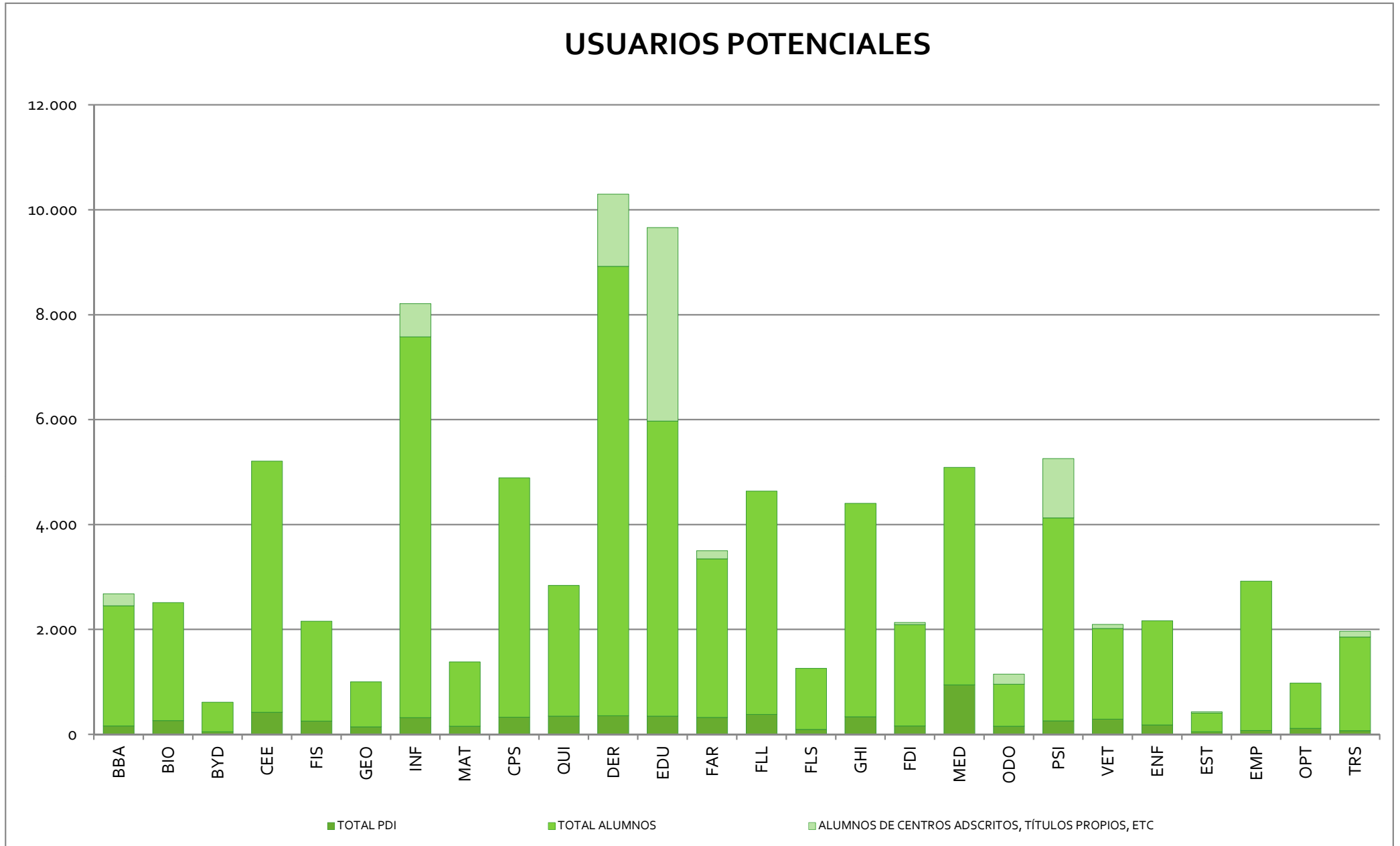


INFORMACIÓN BIBLIOGRÁFICA Y FORMACIÓN DE USUARIOS															16.2.		16.3.	16.4.		
Nº DE BOLETINES DE ADQUISICIONES	Nº DE BOLETINES DE SUMARIOS	GUIAS	CATÁLOGOS ESPECIALES	Nº DE EXPOSICIONES REALIZADAS	Nº DE DOCUMENTOS DE TRABAJO O MANUALES PUBLICADOS	INFORMACIÓN BIBLIOGRÁFICA			CURSOS DE FORMACIÓN						16.1.2. DESDE LA UCM	CONSULTA A REVISTAS ELECTRÓNICAS	CONSULTA A LIBROS ELECTRÓNICOS Y OTROS DOCUMENTOS	ACCESOS A LA PÁGINA WEB	ACCESOS A LOS BOGS DE LA BIBLIOTECA	
						REGISTRO DE INFORMACIÓN (Nº de Registros)	REGISTRO DE INFORMACIÓN (Nº de Consultas)	CONSULTAS AL CHAT	Nº DE CURSOS DE INTRODUCCIÓN O BÁSICOS	Nº DE CURSOS ESPECIALIZADOS	Nº DE HORAS	Nº DE CURSOS	Nº DE HORAS	Nº TOTAL DE ALUMNOS						CON RECON. DE CRÉDITOS
F. Bellas Artes						587	1.087	401	4	6	25			90				51.612	10.531	
F. CC. Biológicas	12		4	2	1			99										62.782	3.572	
F. CC. Documentación	5	2	2			41	72		4	3	11			200				15.493		
F. CC. Económicas y Empresariales						136	227	154	20	32	147	2	40	1.680				80.706	10.568	
F. CC. Físicas	12		1			22	104	104	7	20			478					29.920	2.048	
F. CC. Geológicas		39						136					2	20	14			53.687	7.230	
F. CC. Información			13		6	290	490	245	14	22	58			1.325				168.858	6.108	
F. CC. Matemáticas								83				1	20	9				40.286	16.891	
F. CC. Políticas y Sociología						211	504	65	10	11	37							51.911		
F. CC. Químicas					6	556	944	86	21	10	27			279				88.801	10.435	
F. Derecho					1	706	851	53	29	2	31			1.443				120.758	17.504	
F. Educación	12	12	8			583	29	29	14	45			925					95.252	10.791	
F. Farmacia	11				2	358	939	67	10	2	12			412				49.883	7.975	
F. Filología			1		6	24	70	21	3	14	65	1	20	350				88.753		
F. Filosofía	12		2	12	3	537	46	46	2	20	2	10	337					43.816	3.677	
F. Geografía e Historia						132	132	55	9	8	34			720				130.820	1.980	
F. Informática	12		2		1			279	1	1	6			82				51.464	7.348	
F. Medicina								67	30	16	65			671				122.840	7.999	
F. Odontología	12	12	7					32	9	15	47			337				34.951	1.262	
F. Psicología				2	1	311	517	200	31	18	82			1.666				143.721	4.765	
F. Veterinaria			1		24	88	88	91	1	17	39	1	10	421				38.193	27	
F. Enfermería, Fisiot. Y Podol.									18	9	40							63.782		
F. Estudios Estadísticos			1		3	4	11		4	2	11			68				10.680		
F. Comercio y Turismo			1						1		10			200				9.743		
F. Óptica y Optometría			10		1	440	483		3	18	36			190				32.306	2.151	
F. Trabajo Social	12		1			299	1.132	168	14	6	30			541				34.424	2.387	
Centro de Documentación Europea (CEE)																				
Centro de Documentación Europea (DER)						60	60		4				4	38				22.568	22.543	
E.Relaciones Laborales																		5.256		
I. U. "Ramón Castroviejo"																		6.935		
I. U. Criminología																		1.288		
Biblioteca Histórica	11		2		7	12		5		63	126			1.016				230.062	51.702	
Unidad de Tesis Doctorales																				
Servicios Centrales					7	69	69	18										97.701	46.310	
<b>BIBLIOTECA COMPLUTENSE</b>	<b>111</b>	<b>65</b>	<b>56</b>	<b>16</b>	<b>38</b>	<b>55</b>	<b>5.461</b>	<b>7.844</b>	<b>2.519</b>	<b>263</b>	<b>360</b>	<b>941</b>	<b>17</b>	<b>1.854</b>	<b>11.752</b>	<b>1.682.147</b>	<b>1.024.902</b>	<b>214.140</b>	<b>5.535.347</b>	<b>431.857</b>

Ver gráfico 35 y 36

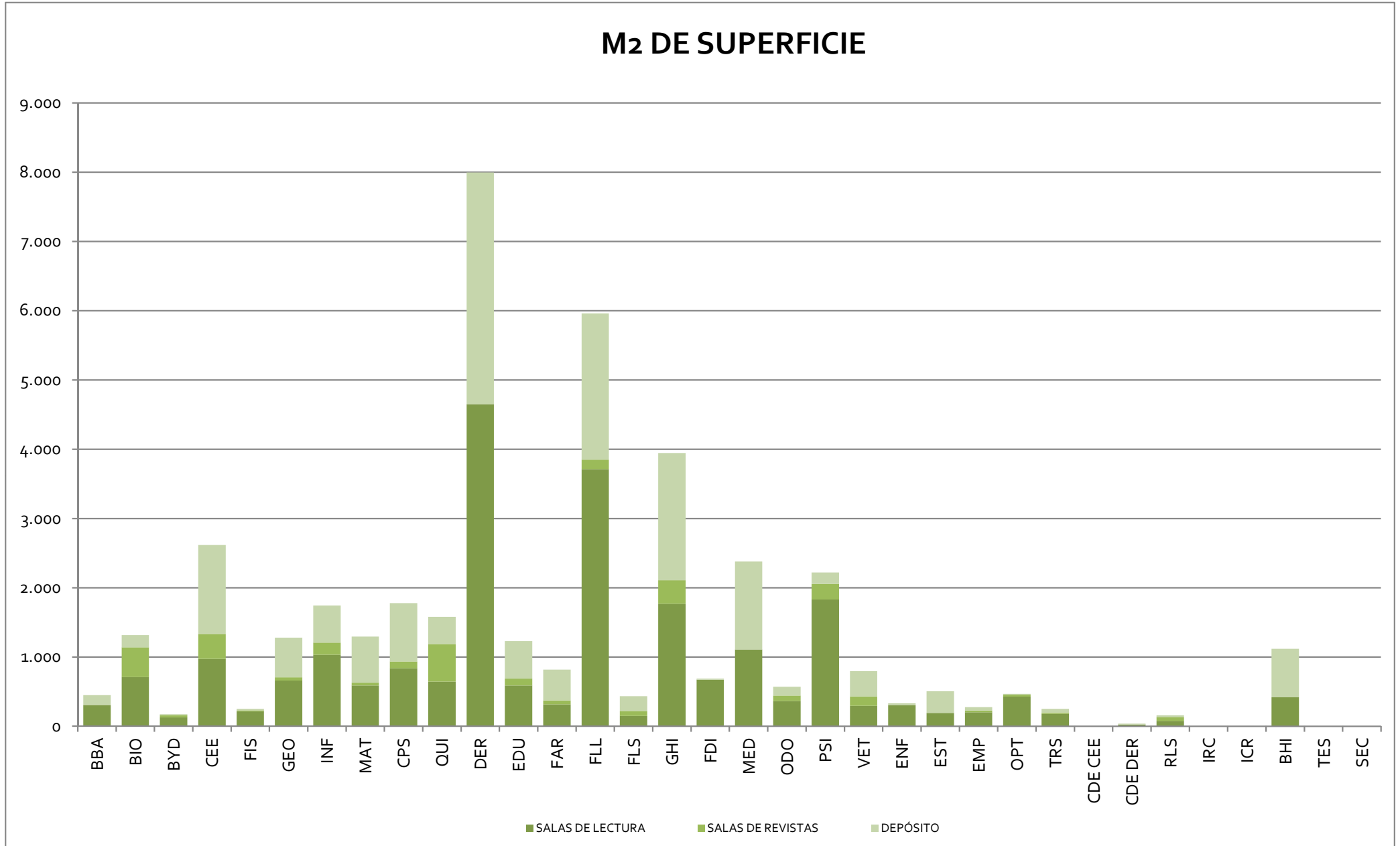
Ver gráfico 37 \* Total BUC

# GRÁFICO 1



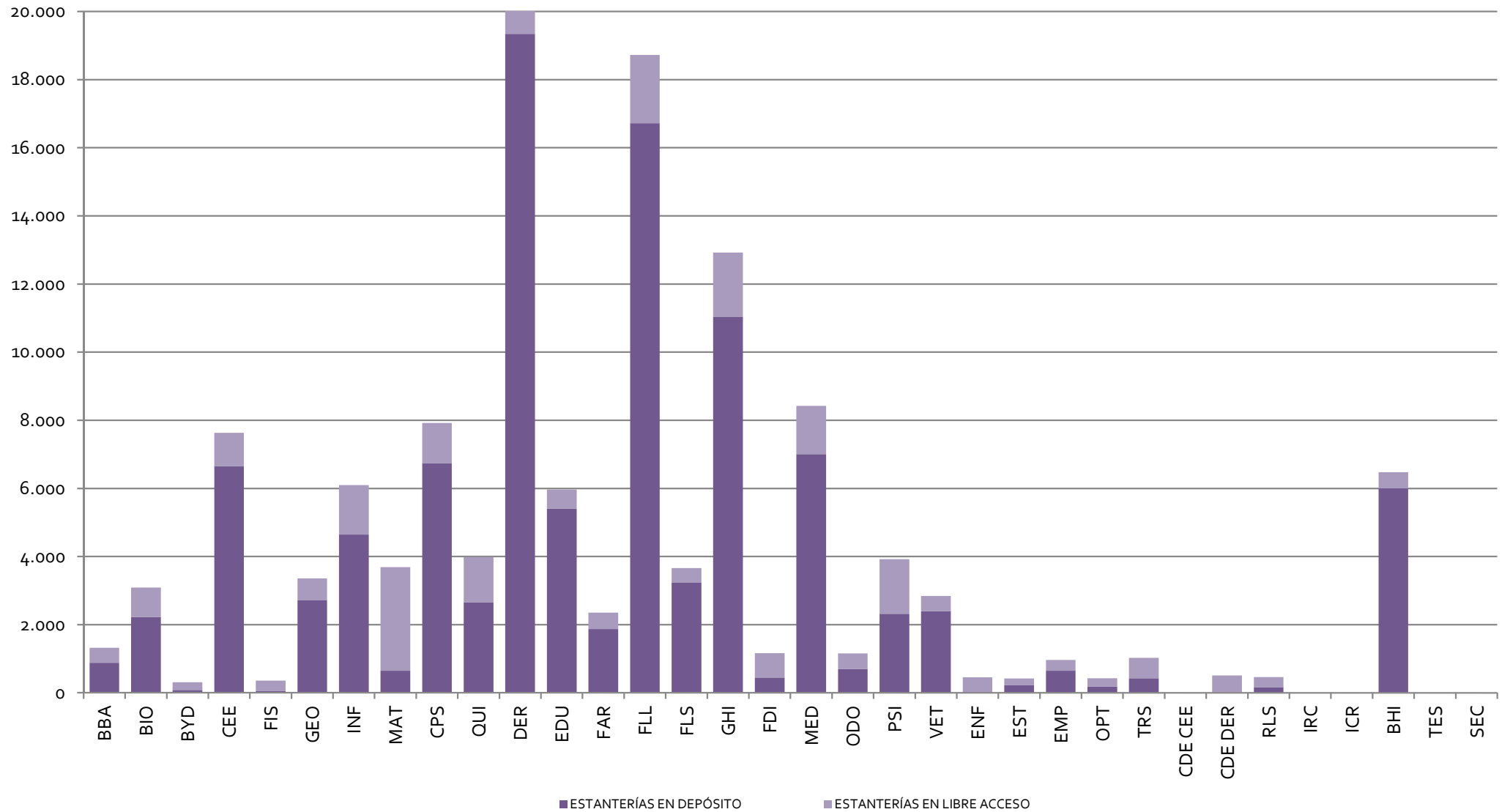
# GRÁFICO 2

## M<sup>2</sup> DE SUPERFICIE



# GRÁFICO 3

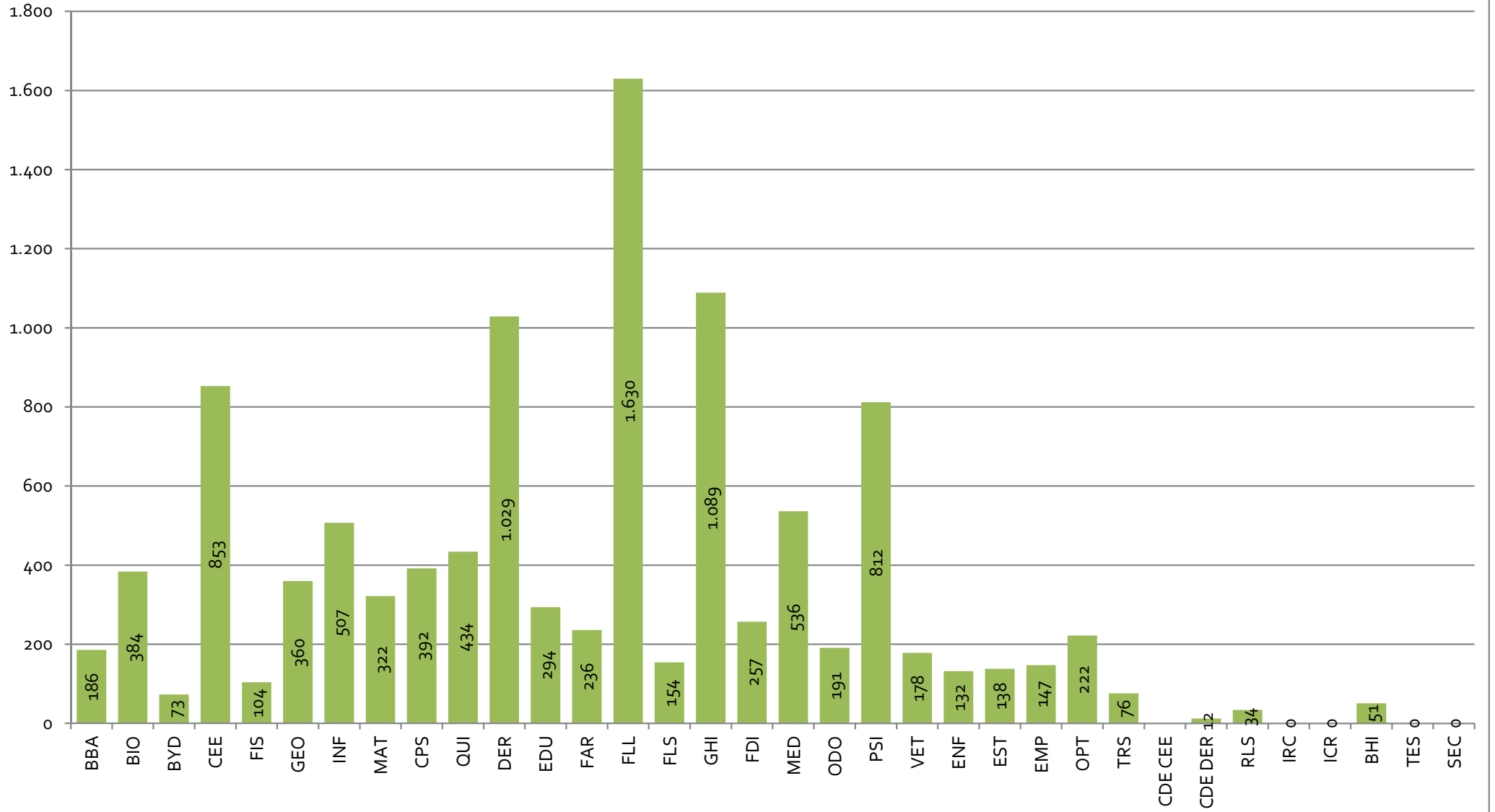
## METROS LINEALES DE ESTANTERÍAS





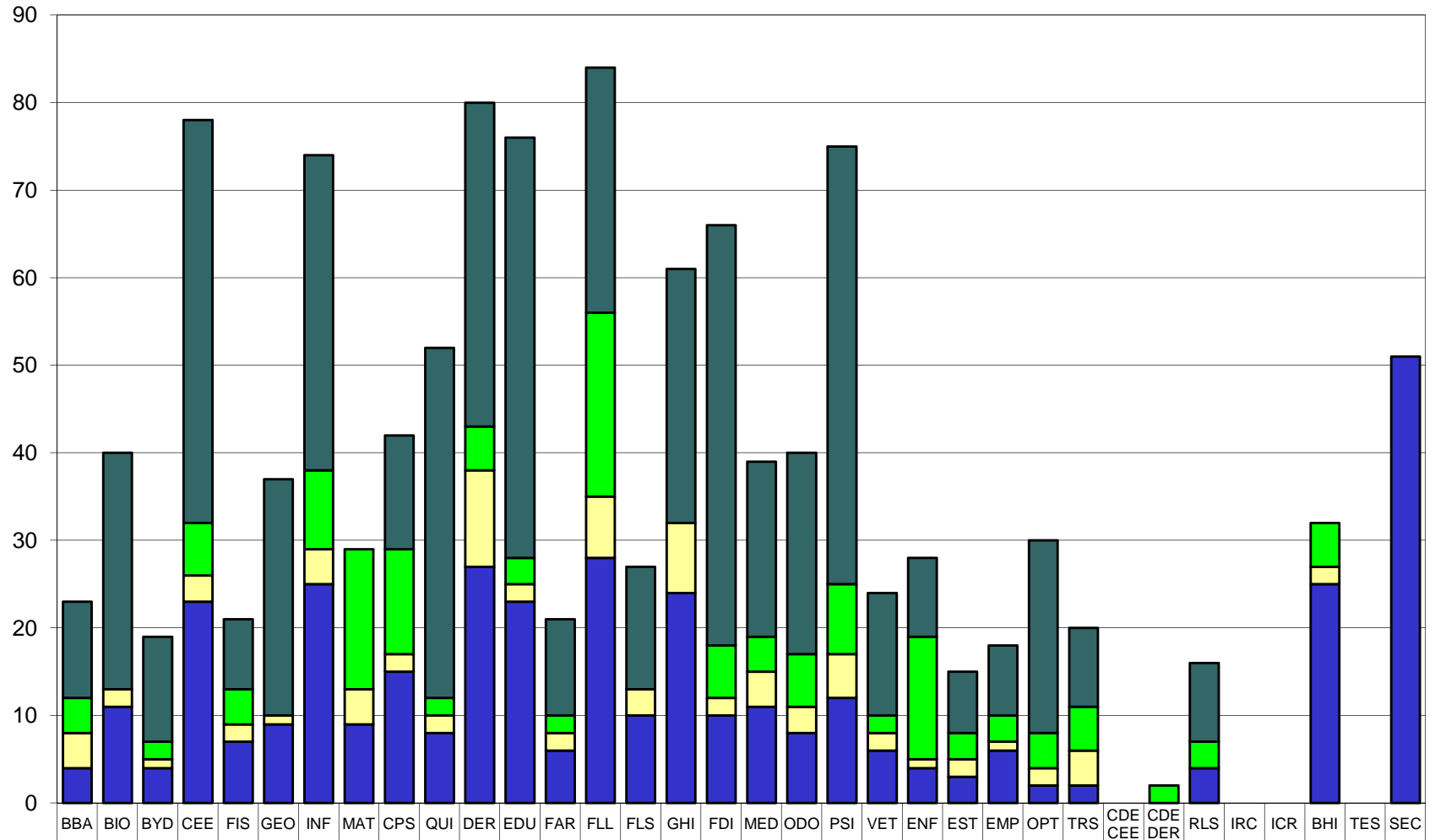
# GRÁFICO 4

## PUESTOS DE LECTURA



# GRÁFICO 5

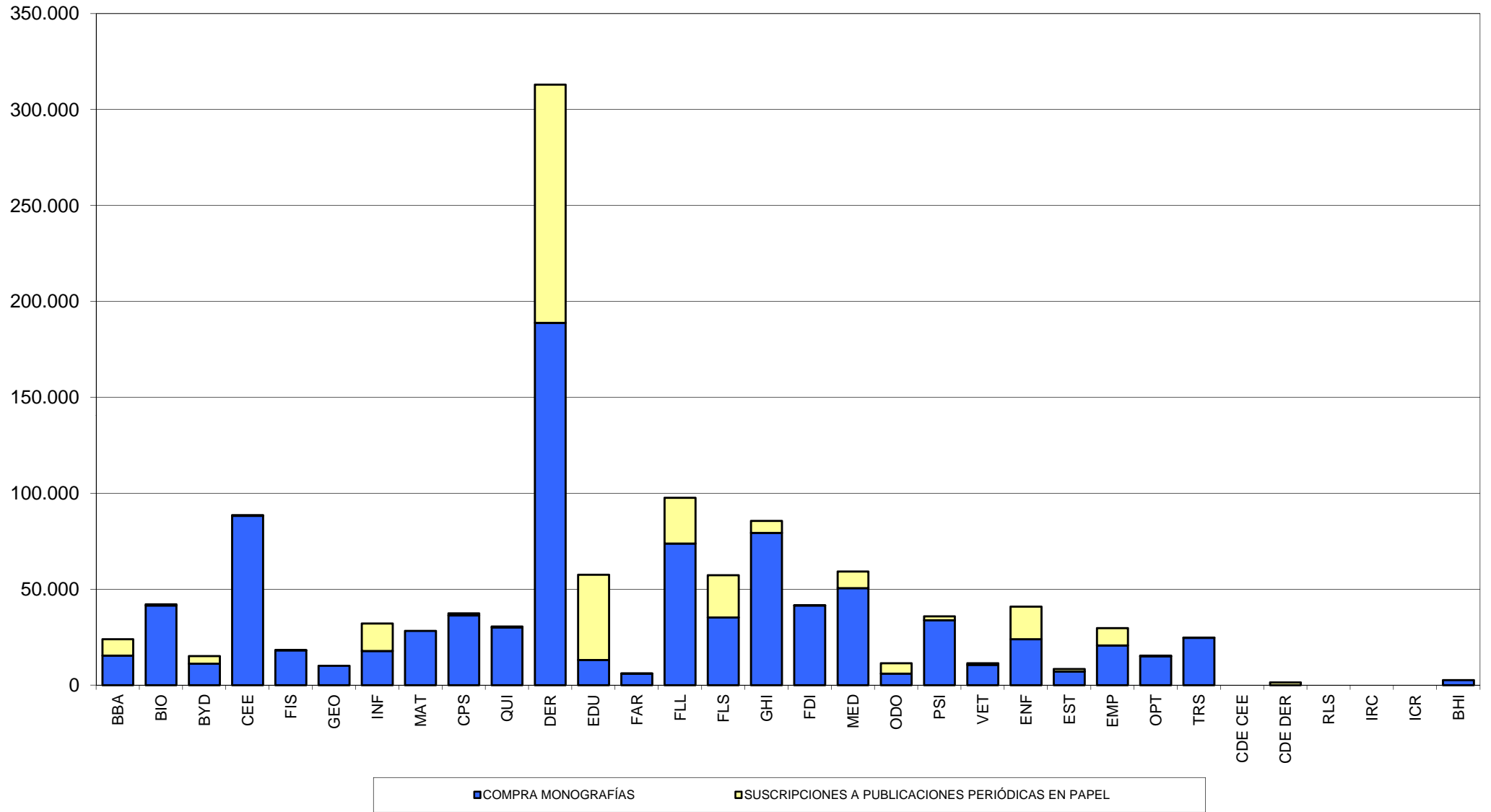
## ORDENADORES



	BBA	BIO	BYD	CEE	FIS	GEO	INF	MAT	CPS	QUI	DER	EDU	FAR	FLL	FLS	GHI	FDI	MED	ODO	PSI	VET	ENF	EST	EMP	OPT	TRS	CDE CEE	CDE DER	RLS	IRC	ICR	BHI	TES	SEC
■ CONSULTA PÚBLICA, CD-ROM, INTERNET	11	27	12	46	8	27	36		13	40	37	48	11	28	14	29	48	20	23	50	14	9	7	8	22	9			9					
■ WEB OPAC	4	0	2	6	4		9	16	12	2	5	3	2	21			6	4	6	8	2	14	3	3	4	5		2	3			5		
■ PRÉSTAMO	4	2	1	3	2	1	4	4	2	2	11	2	2	7	3	8	2	4	3	5	2	1	2	1	2	4						2		
■ GESTIÓN INTERNA	4	11	4	23	7	9	25	9	15	8	27	23	6	28	10	24	10	11	8	12	6	4	3	6	2	2		0	4			25	51	

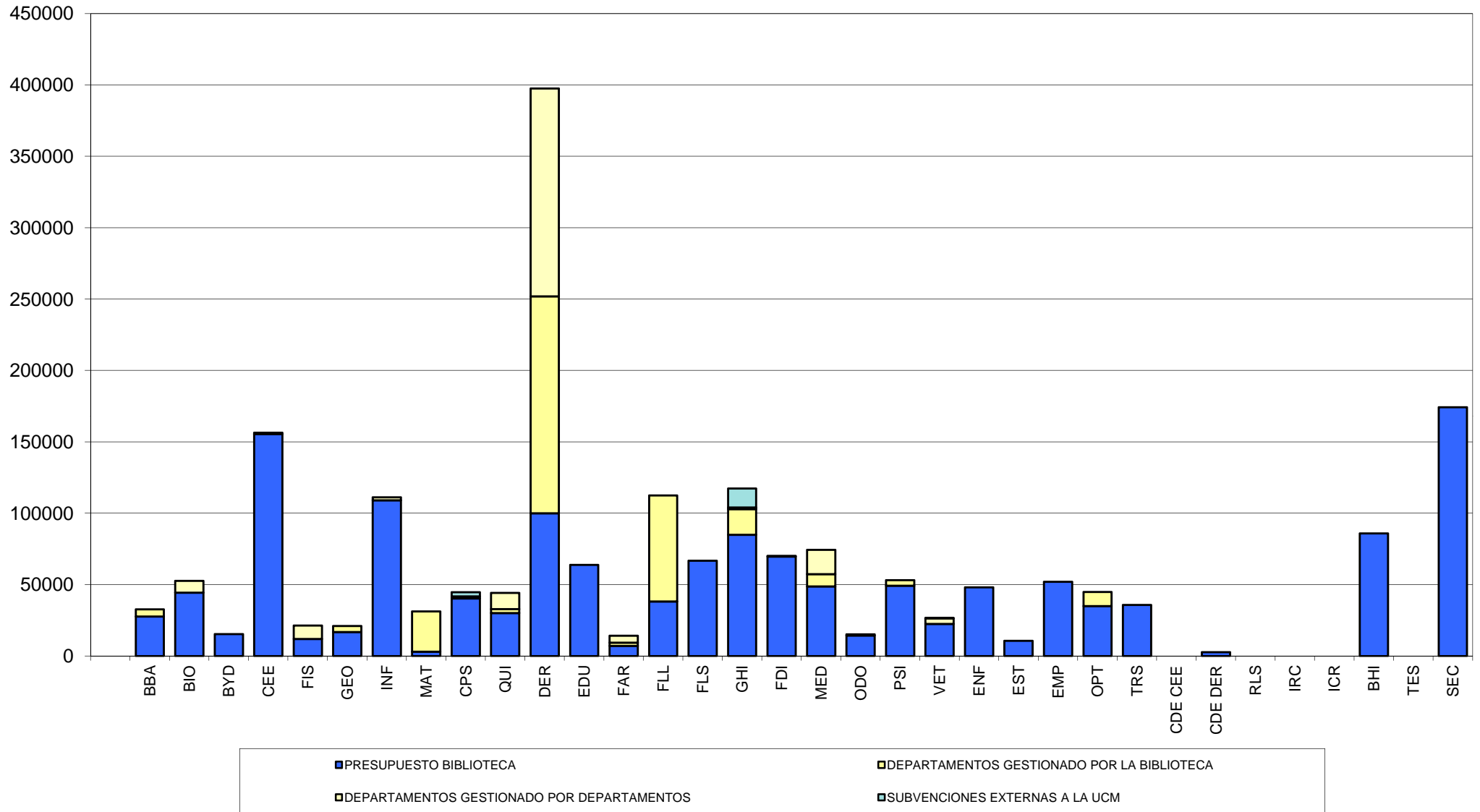
# GRÁFICO 6

## PRESUPUESTO MONOGRAFÍAS Y PUBLICACIONES PERIÓDICAS (PAPEL)



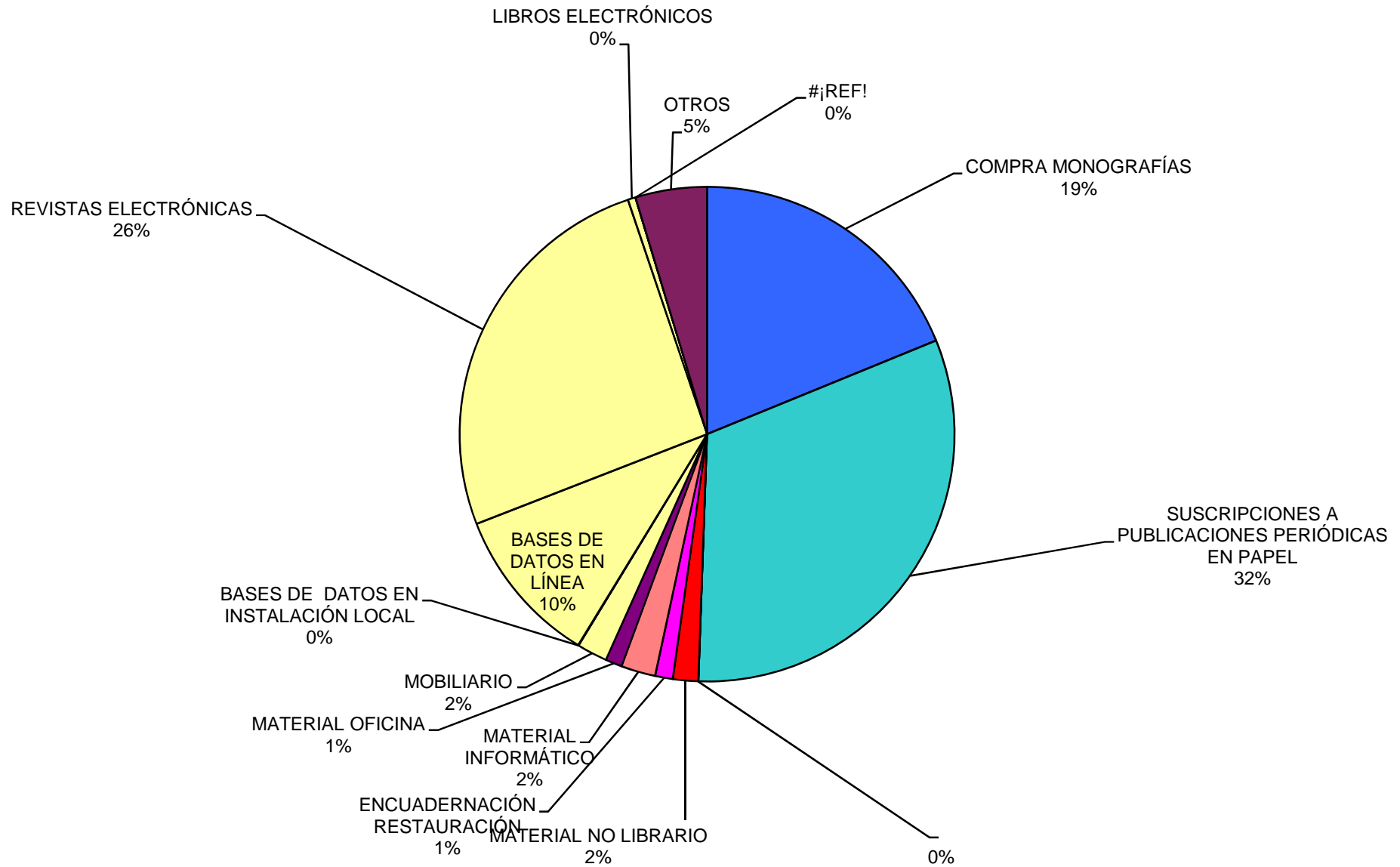
# GRÁFICO 7

## PRESUPUESTO TOTAL SEGÚN PROCEDENCIA



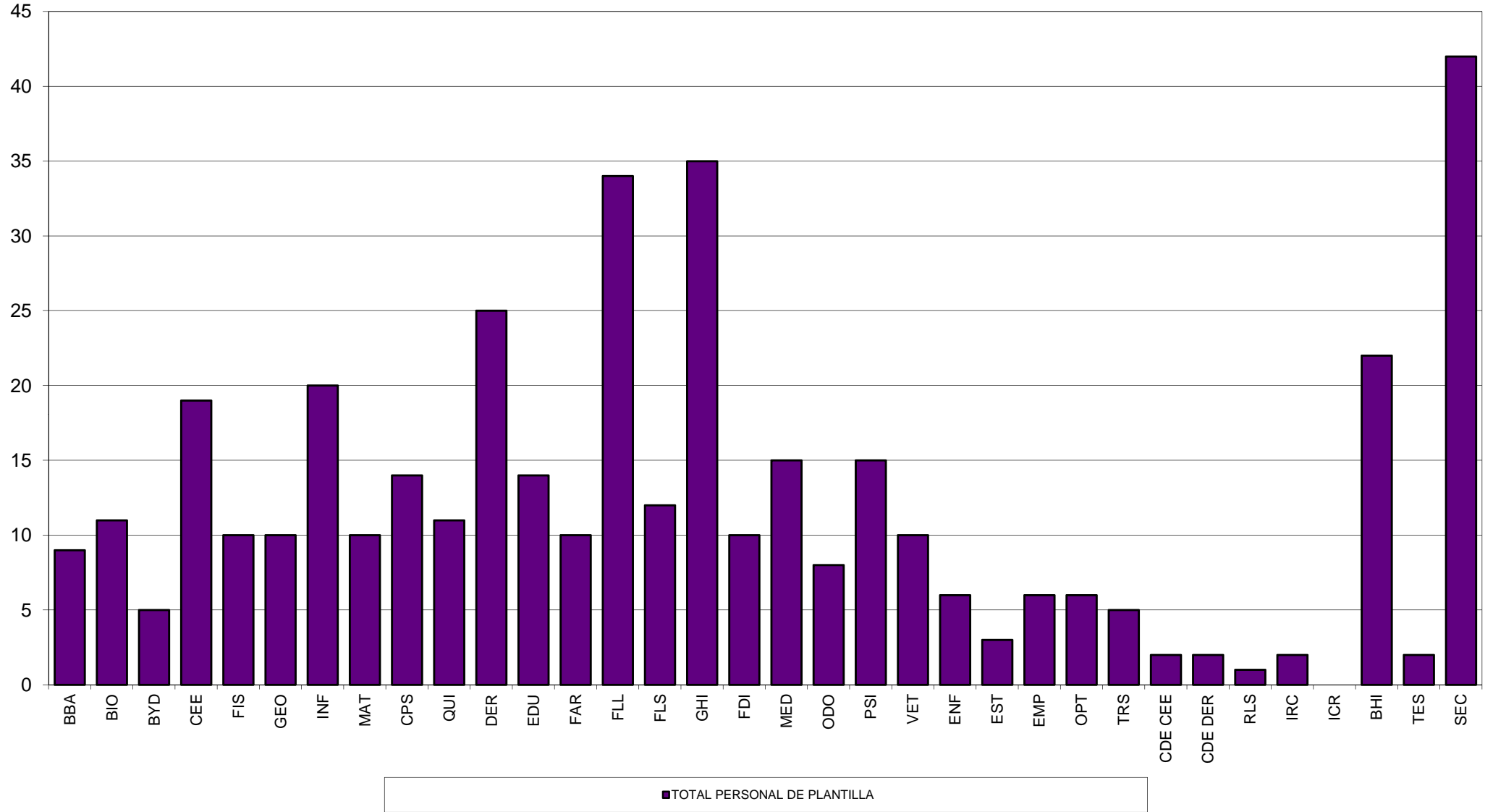
# GRÁFICO 8

## REPARTO DEL PRESUPUESTO TOTAL SEGÚN CONCEPTO



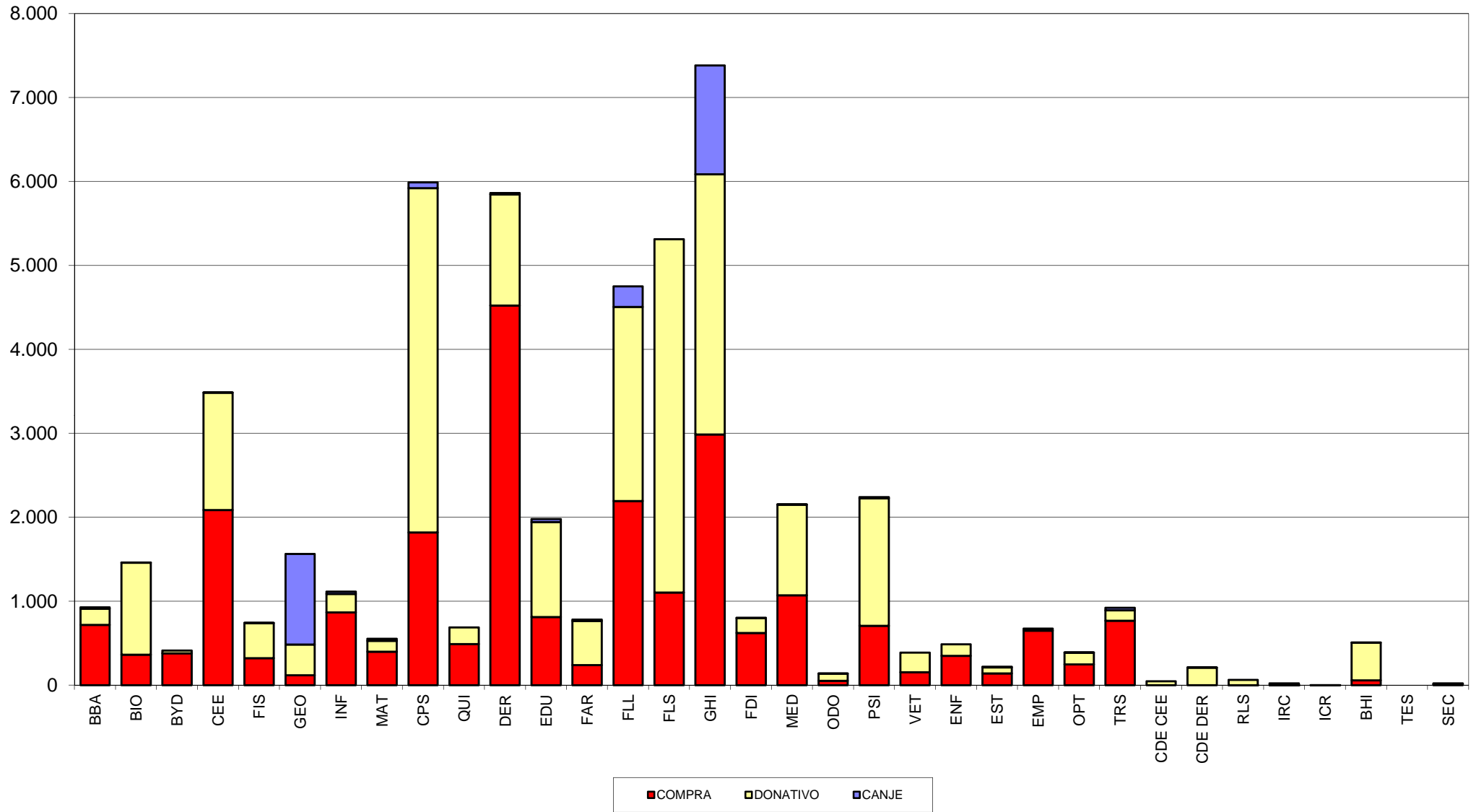
# GRÁFICO 9

## PERSONAL DE PLANTILLA Y OTRO TIPO DE COLABORADORES



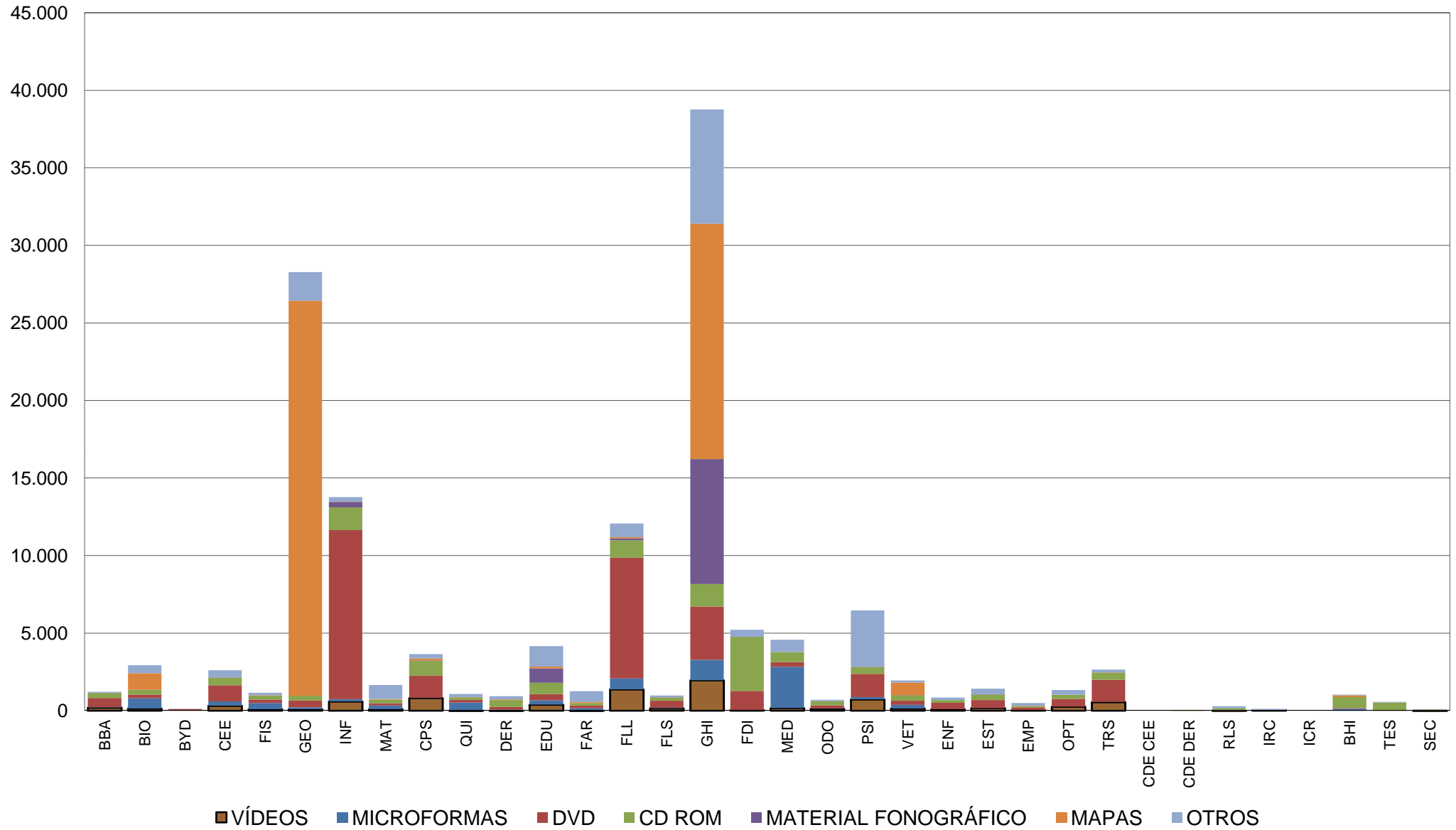
# GRÁFICO 10

## MONOGRAFÍAS (SIGLOS XX Y XXI) INGRESADAS EN EL AÑO



# GRÁFICO 11

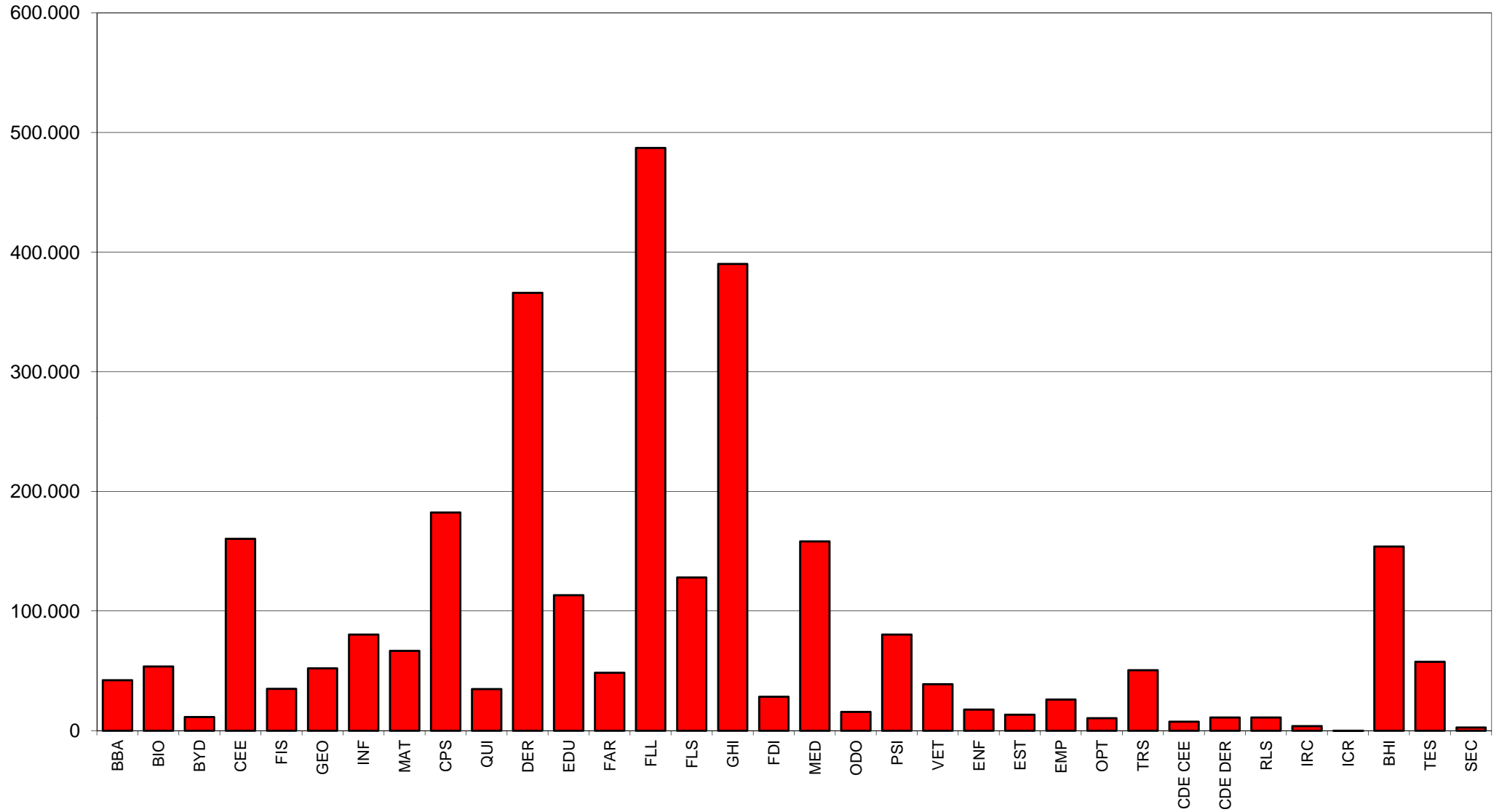
## TOTAL MATERIAL NO LIBRARIO A 31 DE DICIEMBRE





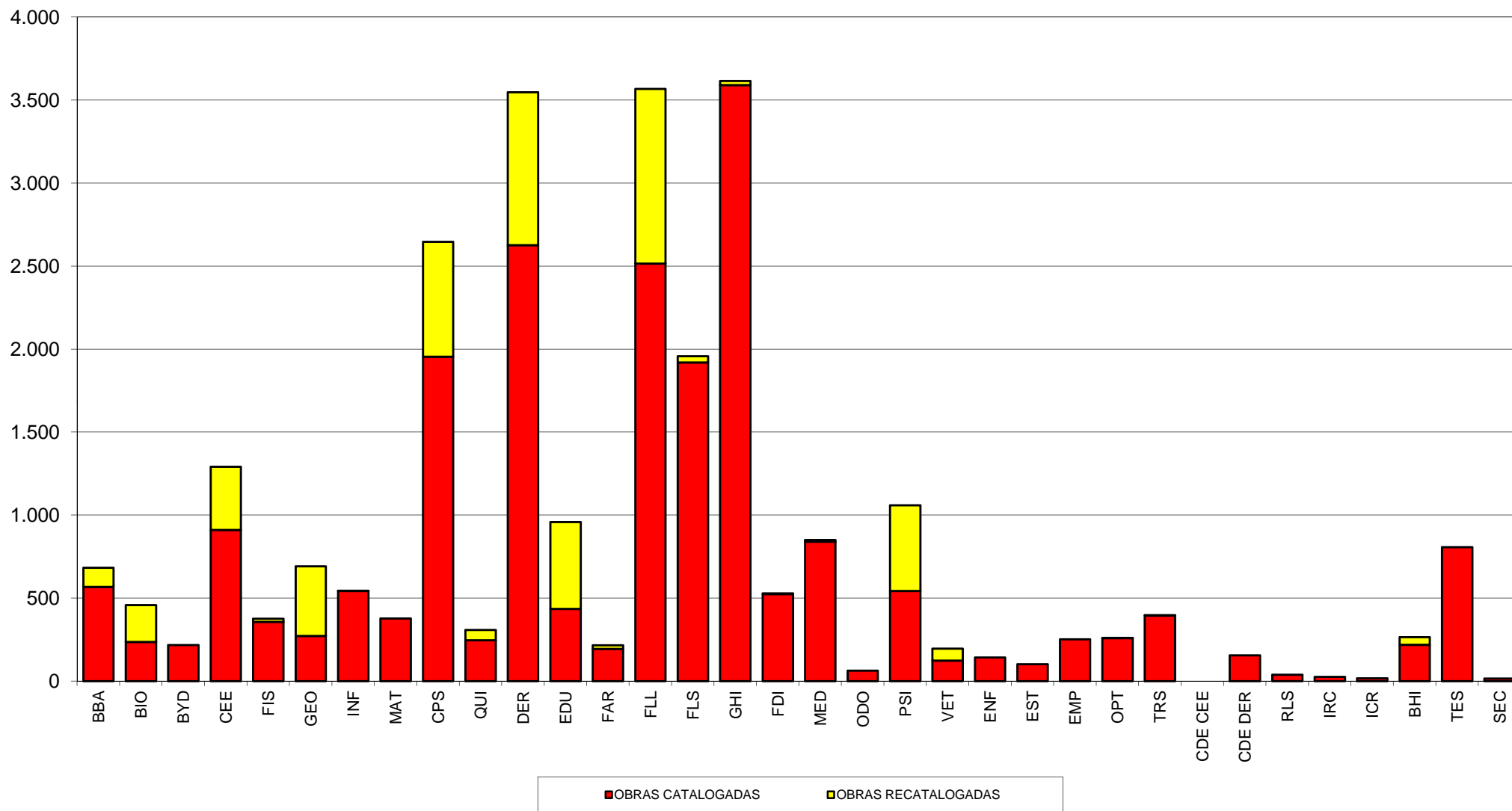
# GRÁFICO 12

## TOTAL DE LIBROS A 31 DE DICIEMBRE



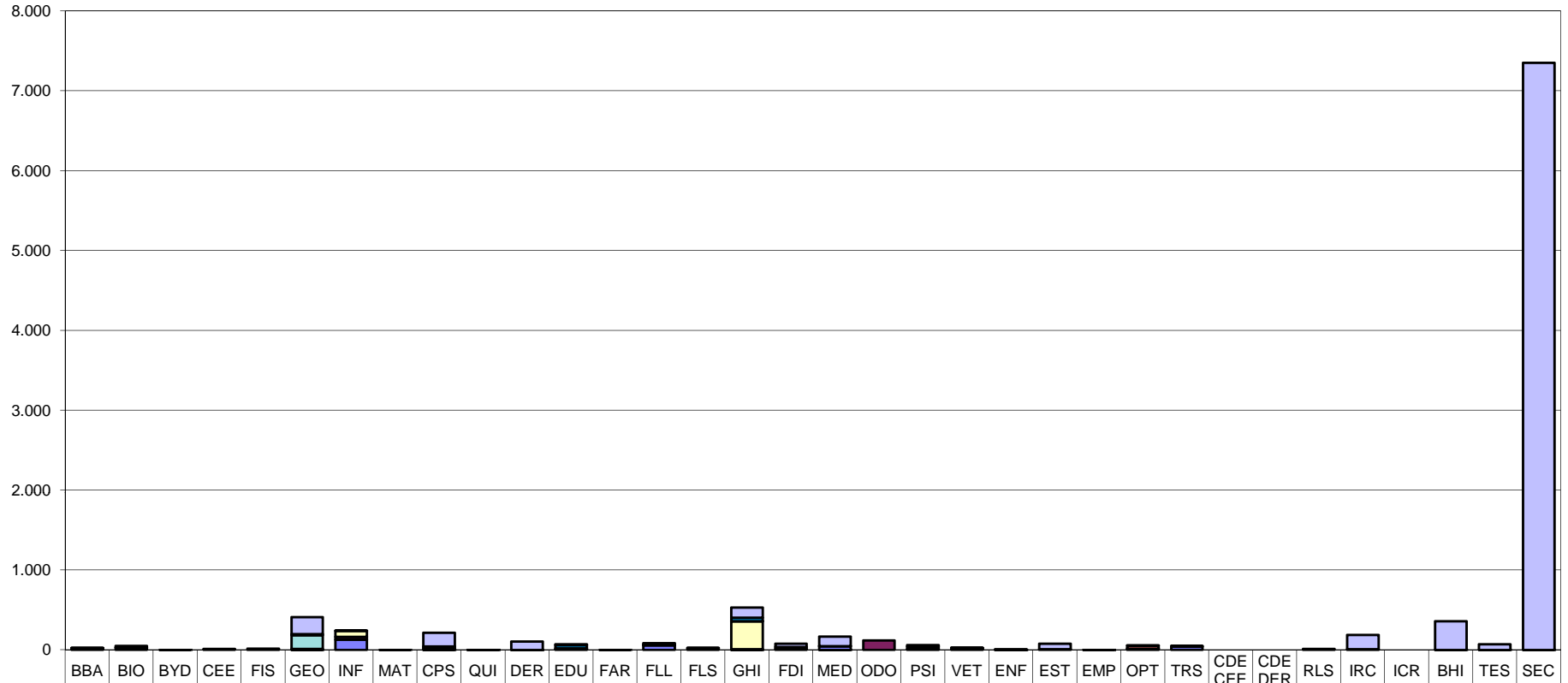
# GRÁFICO 13

## LIBROS CATALOGADOS (SIGLO XIX, XX Y XXI)



# GRÁFICO 14

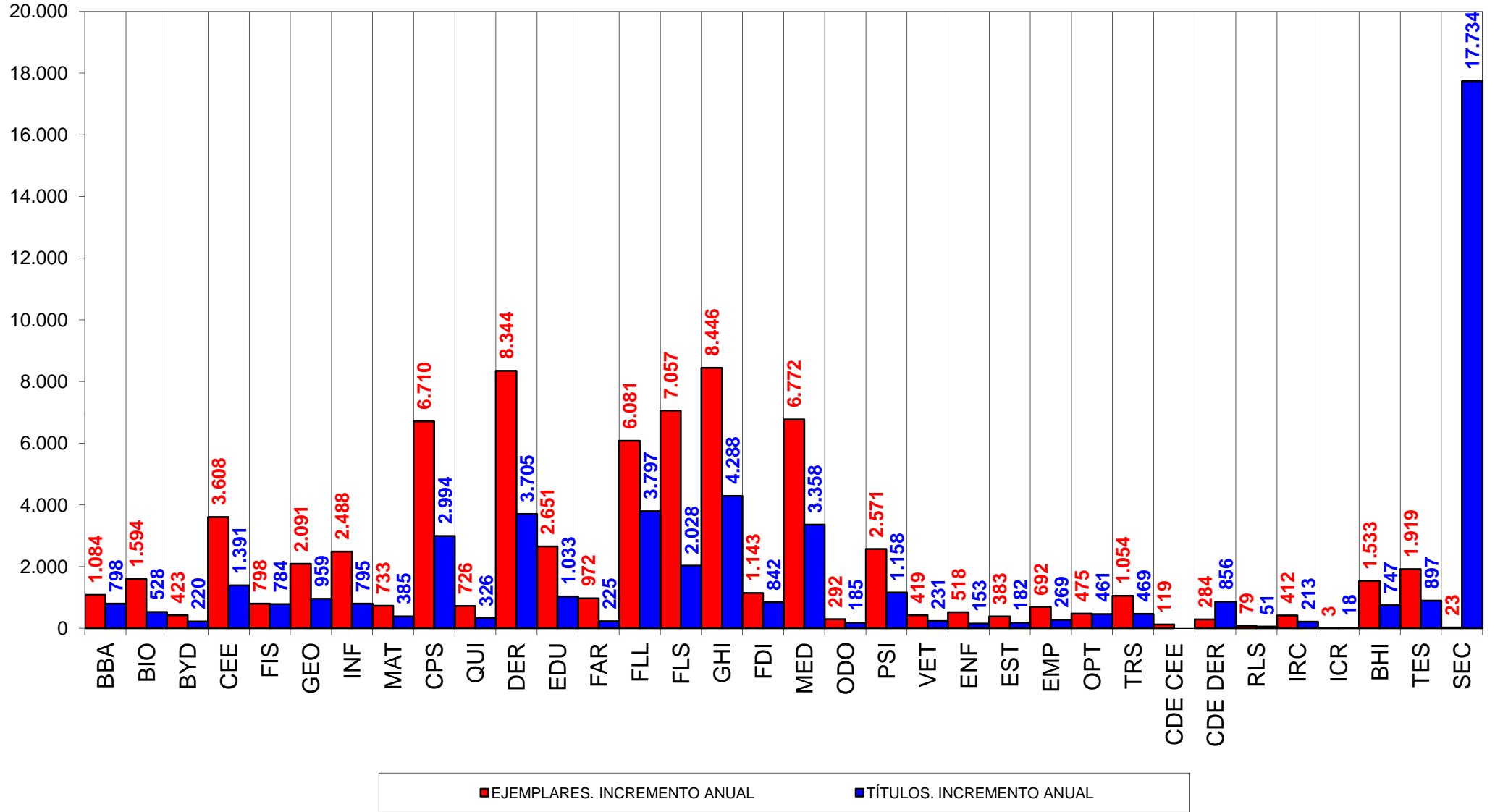
## CATALOGACIÓN DE MATERIAL NO LIBRARIO



	BBA	BIO	BYD	CEE	FIS	GEO	INF	MAT	CPS	QUI	DER	EDU	FAR	FLL	FLS	GHI	FDI	MED	ODO	PSI	VET	ENF	EST	EMP	OPT	TRS	CDE CEE	CDE DER	RLS	IRC	ICR	BHI	TES	SEC	
■ #¡REF!	1																																		
□ OTROS	4	18	1	1	0	215	1	0	173	0	100	12	1	18	1	128	41	120	0	18	2	3	68	0	5	2	0	0	0	176	0	355	67	7.352	
■ MÚSICA												41				43																			
■ FOTOGRAFÍAS						12										1									37					9		4			
□ MAPAS		1				171																													
□ GRABACIONES SONORAS	1						76									349																			
■ ARCHIVOS DE ORDENADOR	3	10				7	32	3	19	2	3	10		10	4	6		1	118		4			3	2	5			11				3		
■ DVD	13	20		8	15	5	129		20	1	1	7		55	19	3	19	41		31	16	2	7	2	13	40								1	
■ VÍDEO									2								15	3		11		1													

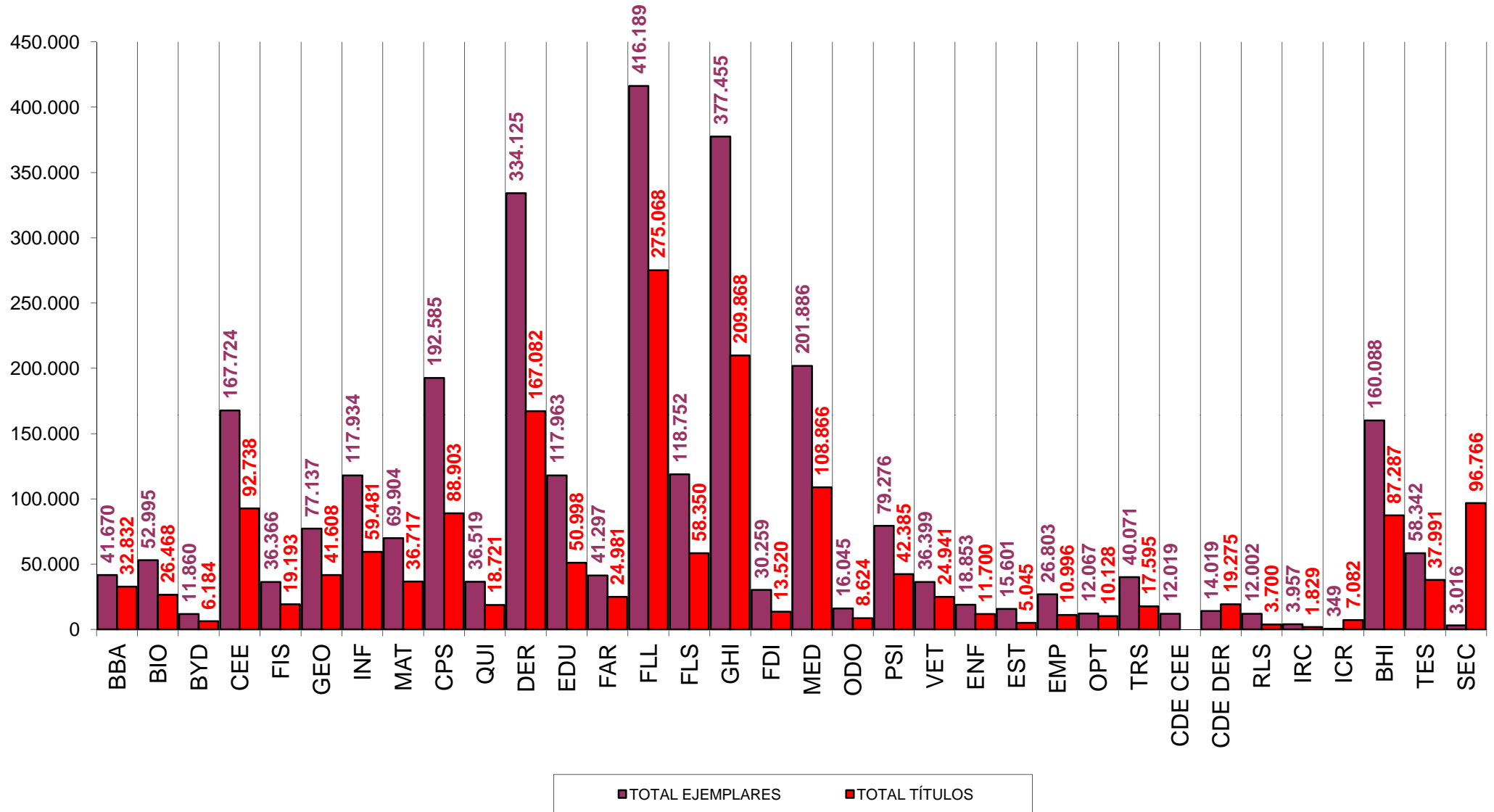
# GRÁFICO 15

## CATALOGACIÓN EN EL AÑO DE EJEMPLARES Y TÍTULOS (INCLUYE PATRIMONIO BIBLIOGRÁFICO)



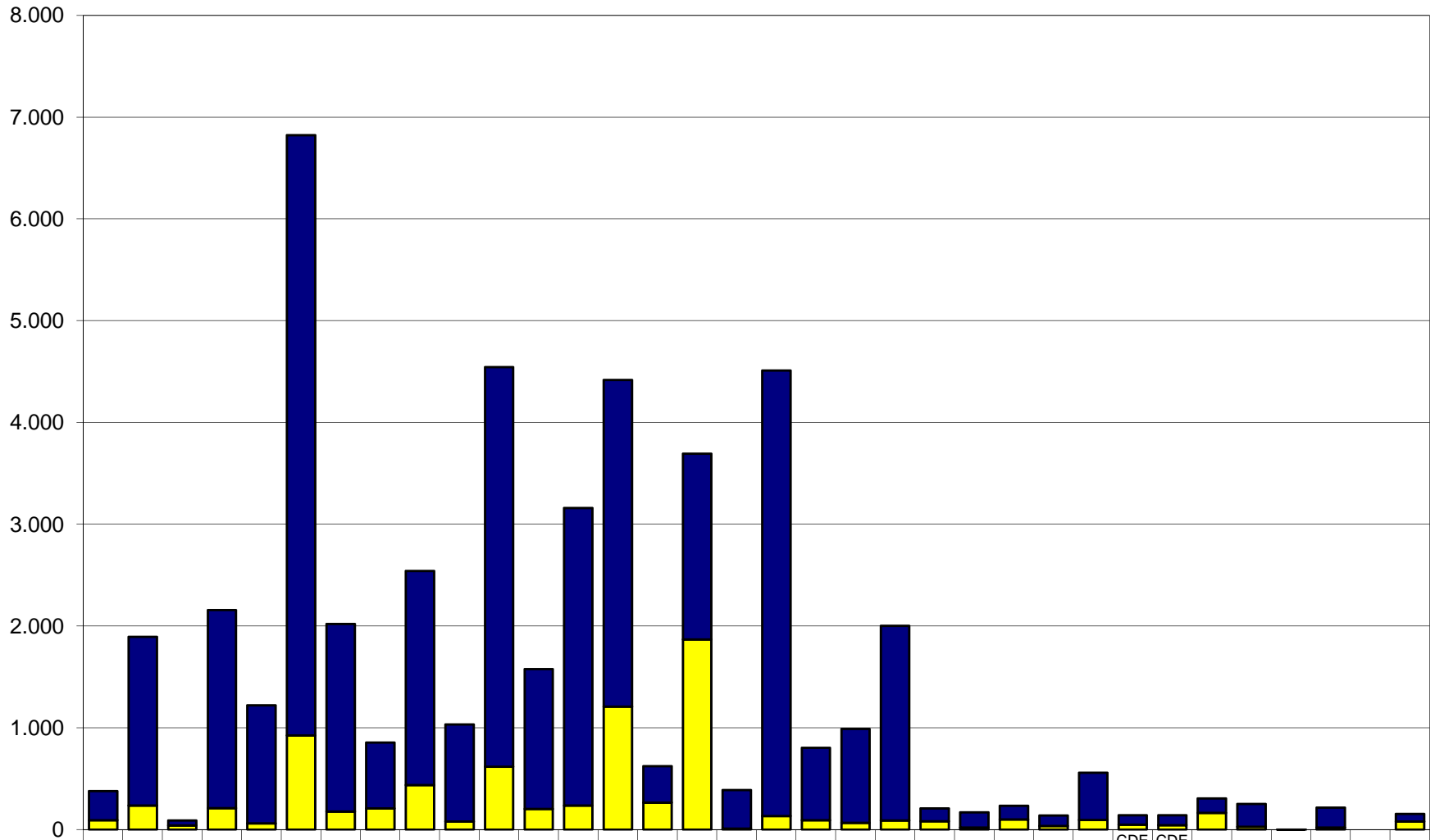
# GRÁFICO 16

TOTAL A 31 DE DICIEMBRE DE EJEMPLARES CATALOGADOS Y TÍTULOS (INCLUYE PATRIMONIO BIBLIOGRÁFICO)



# GRÁFICO 17

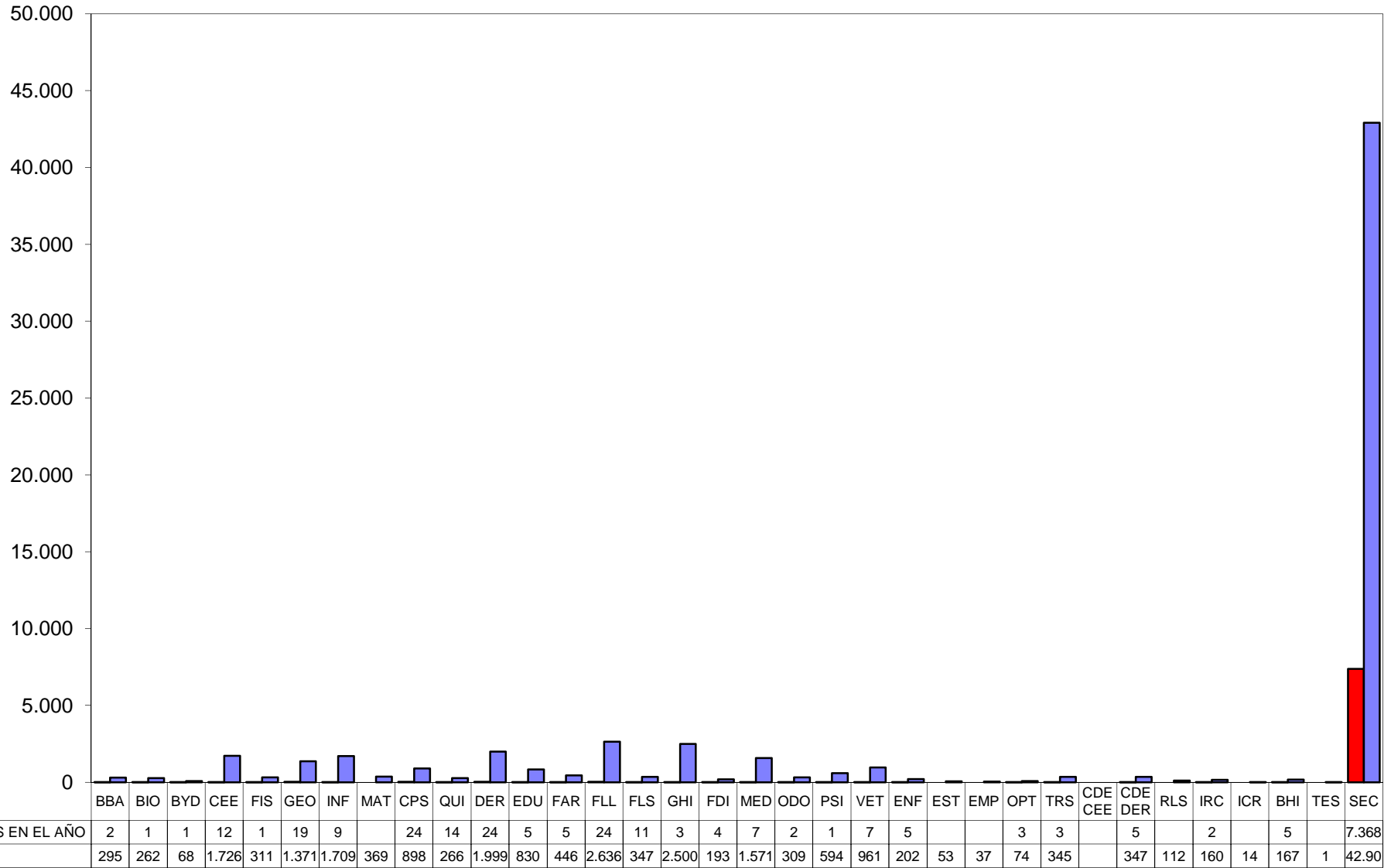
## REVISTAS VIVAS Y COLECCIONES MUERTAS



■ COLECCIONES CERRADAS	284	1.657	48	1.945	1.160	5.897	1.843	646	2.104	955	3.928	1.374	2.924	3.208	359	1.826	379	4.377	710	923	1.912	126	149	133	105	463	95	99	143	224	4	195		75
■ REVISTAS VIVAS (COMP + DON + CANJ)	93	236	41	211	60	926	178	209	437	79	617	204	237	1.209	264	1.869	9	134	93	65	90	82	21	100	34	95	47	43	164	27	0	21	0	79

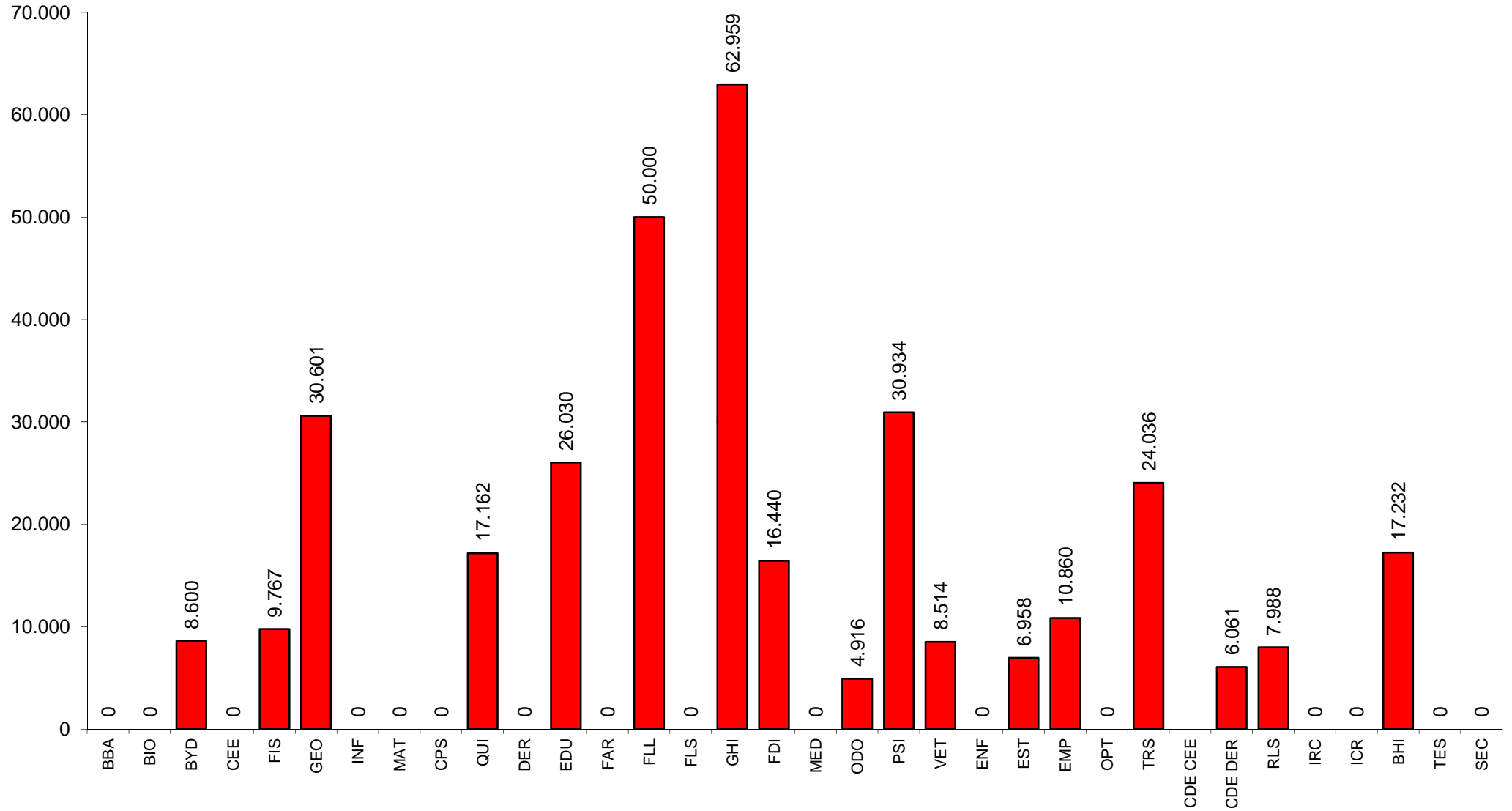
# GRÁFICO 18

## TÍTULOS CATALOGADOS DE PUBLICACIONES PERIÓDICAS



# GRÁFICO 19

## VOLÚMENES EN LIBRE ACCESO





# GRÁFICO 20

## PRÉSTAMOS A ALUMNOS

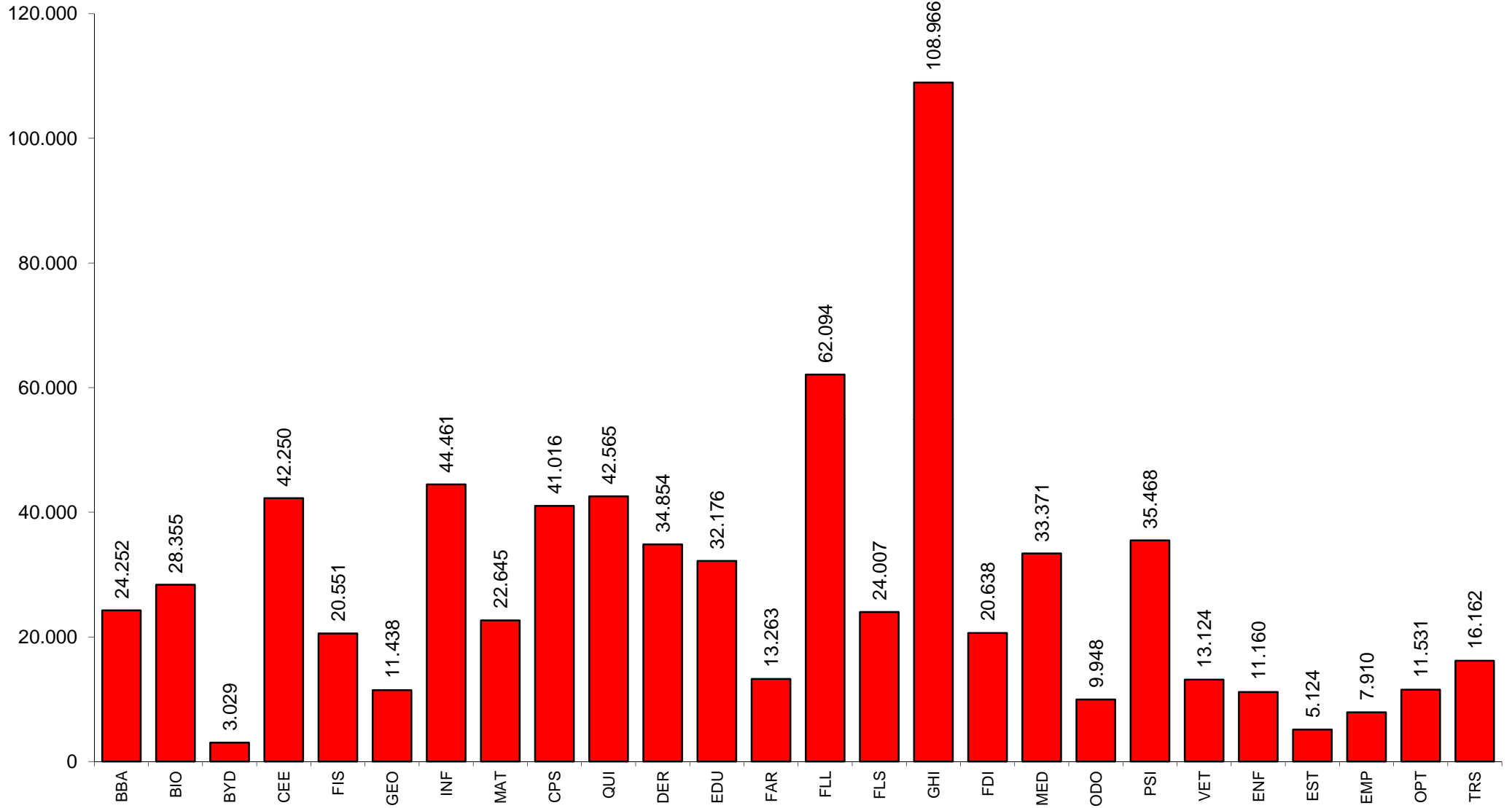
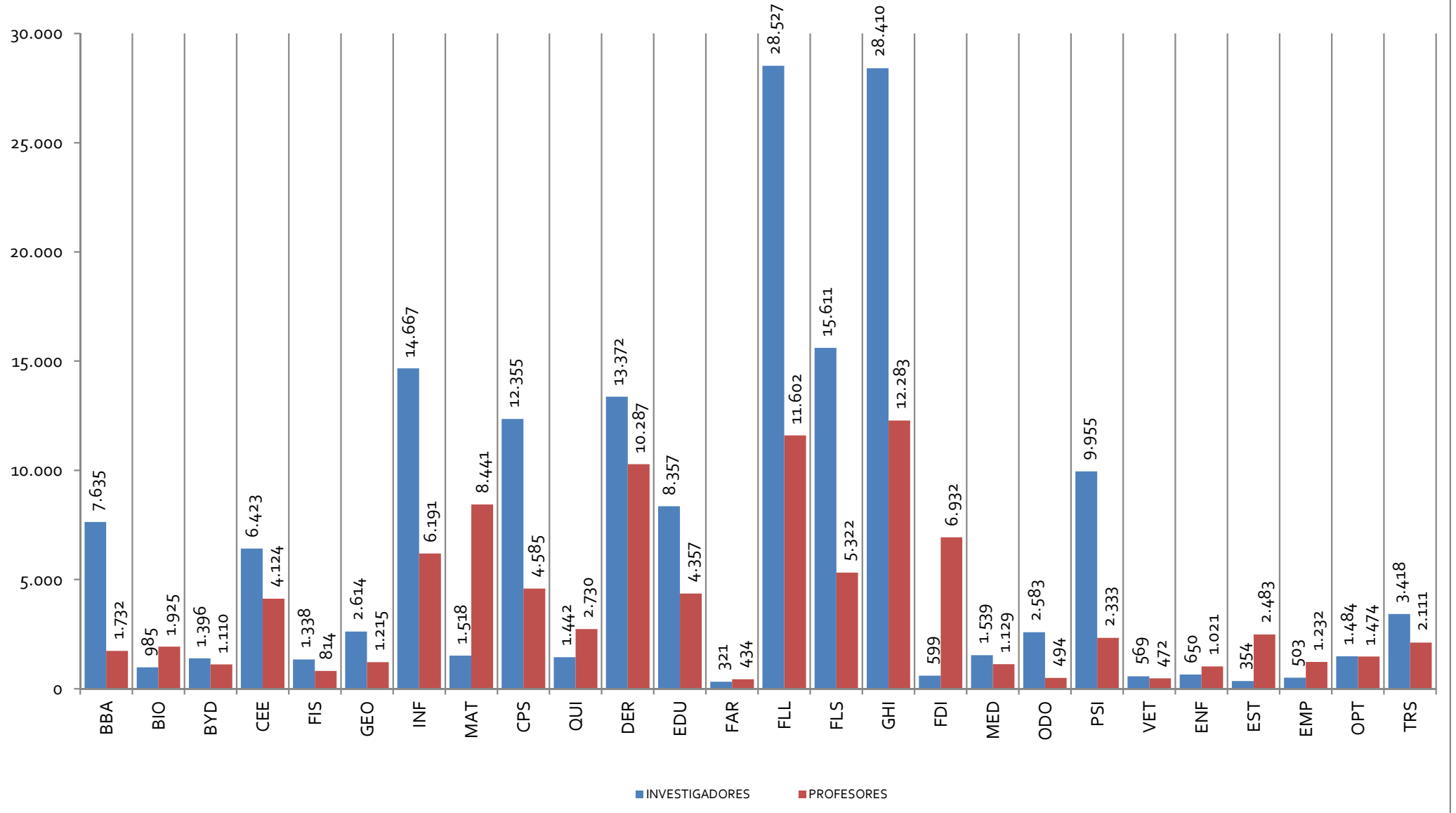
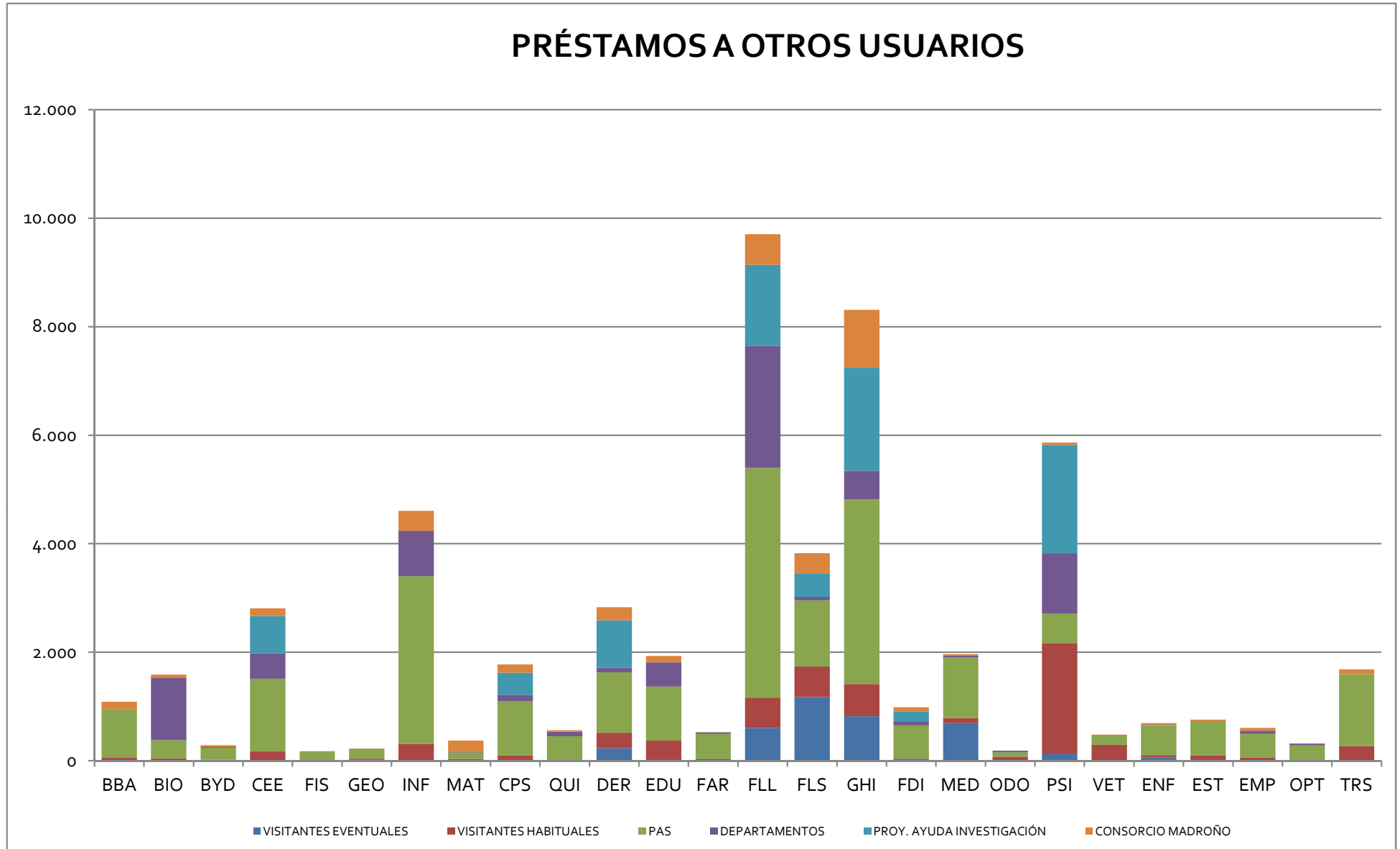


GRÁFICO 21

PRÉSTAMOS A PROFESORES E INVESTIGADORES

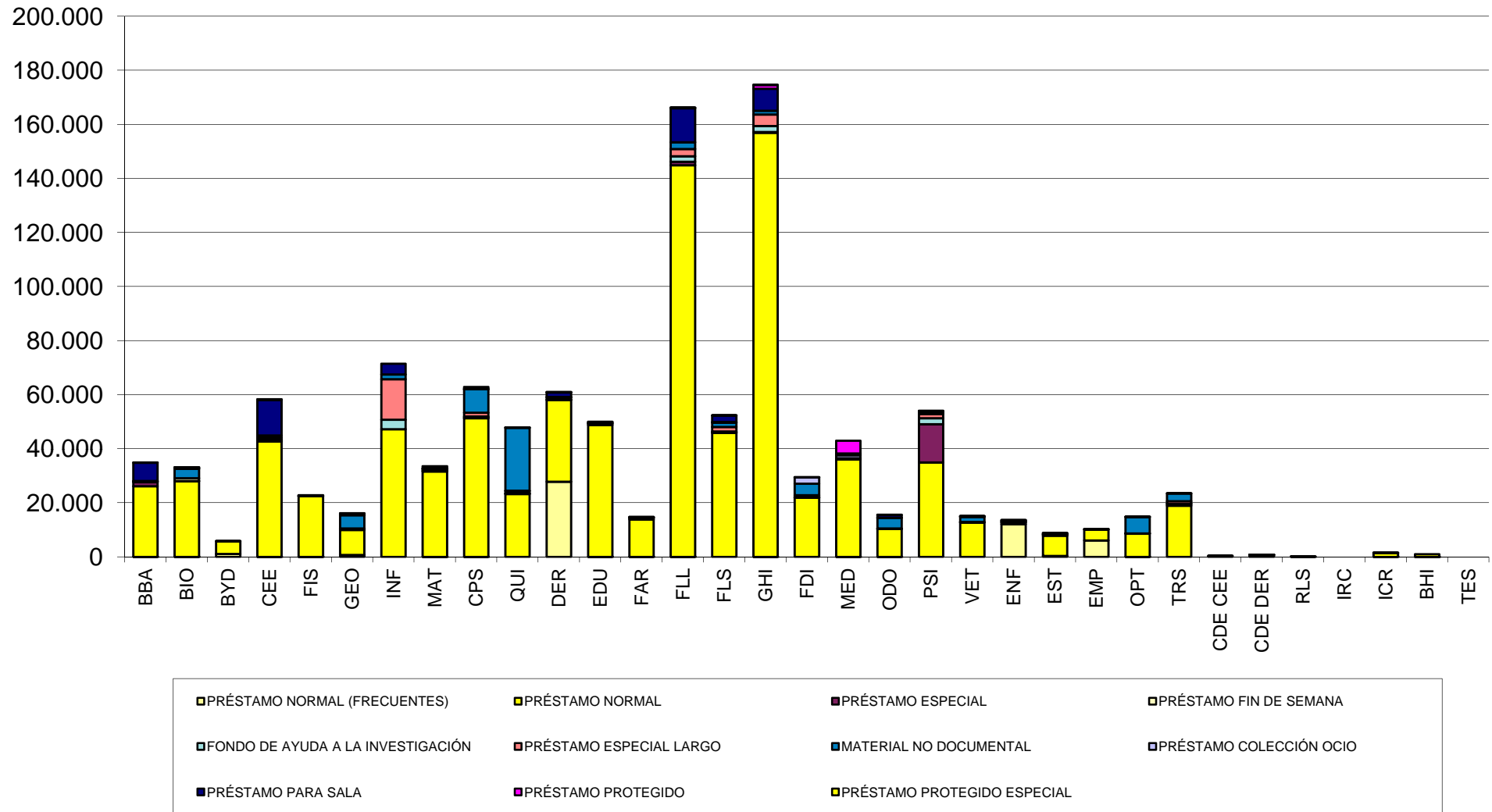


## PRÉSTAMOS A OTROS USUARIOS



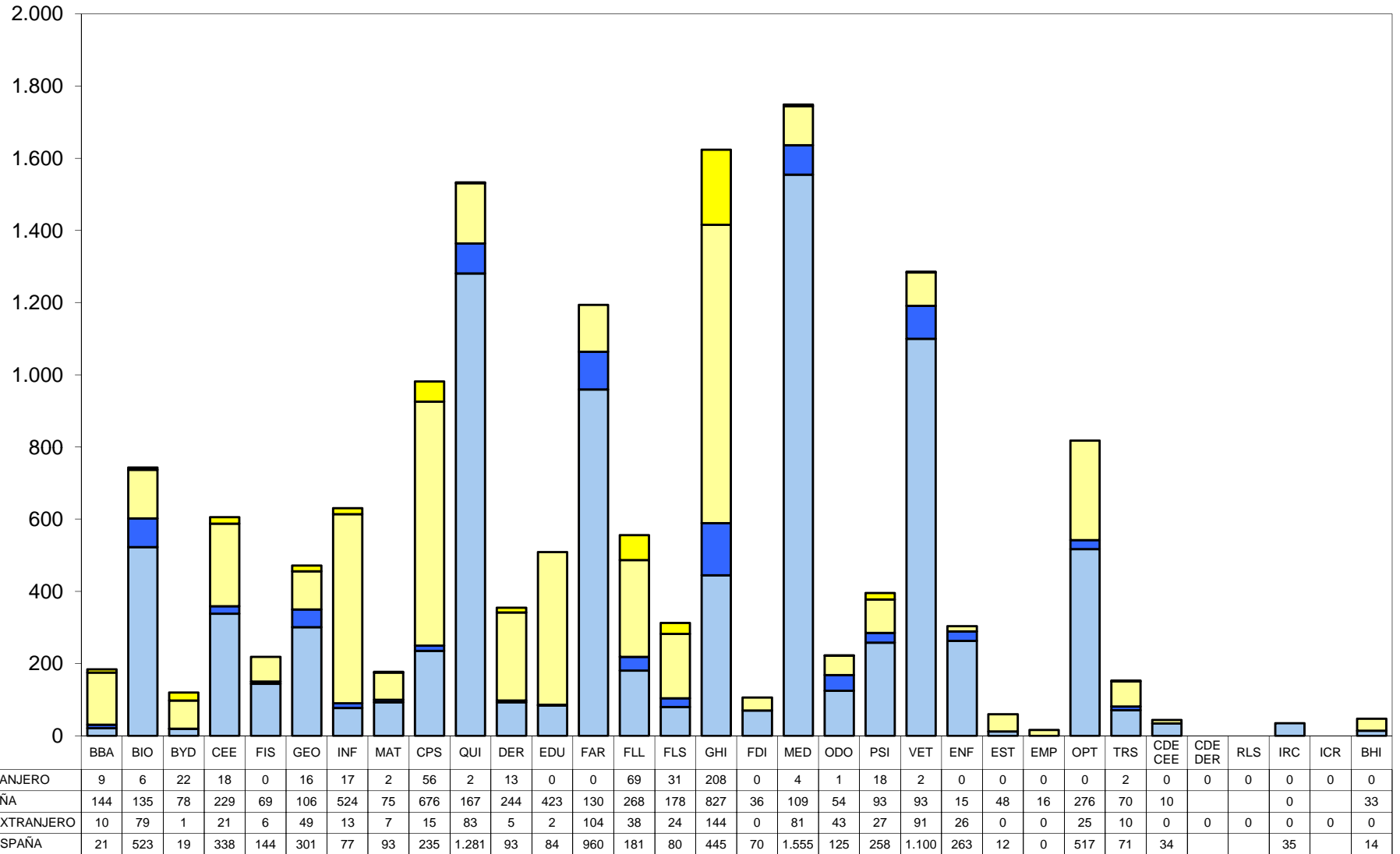
# GRÁFICO 23

## PRÉSTAMOS SEGÚN CONDICIÓN DE EJEMPLAR



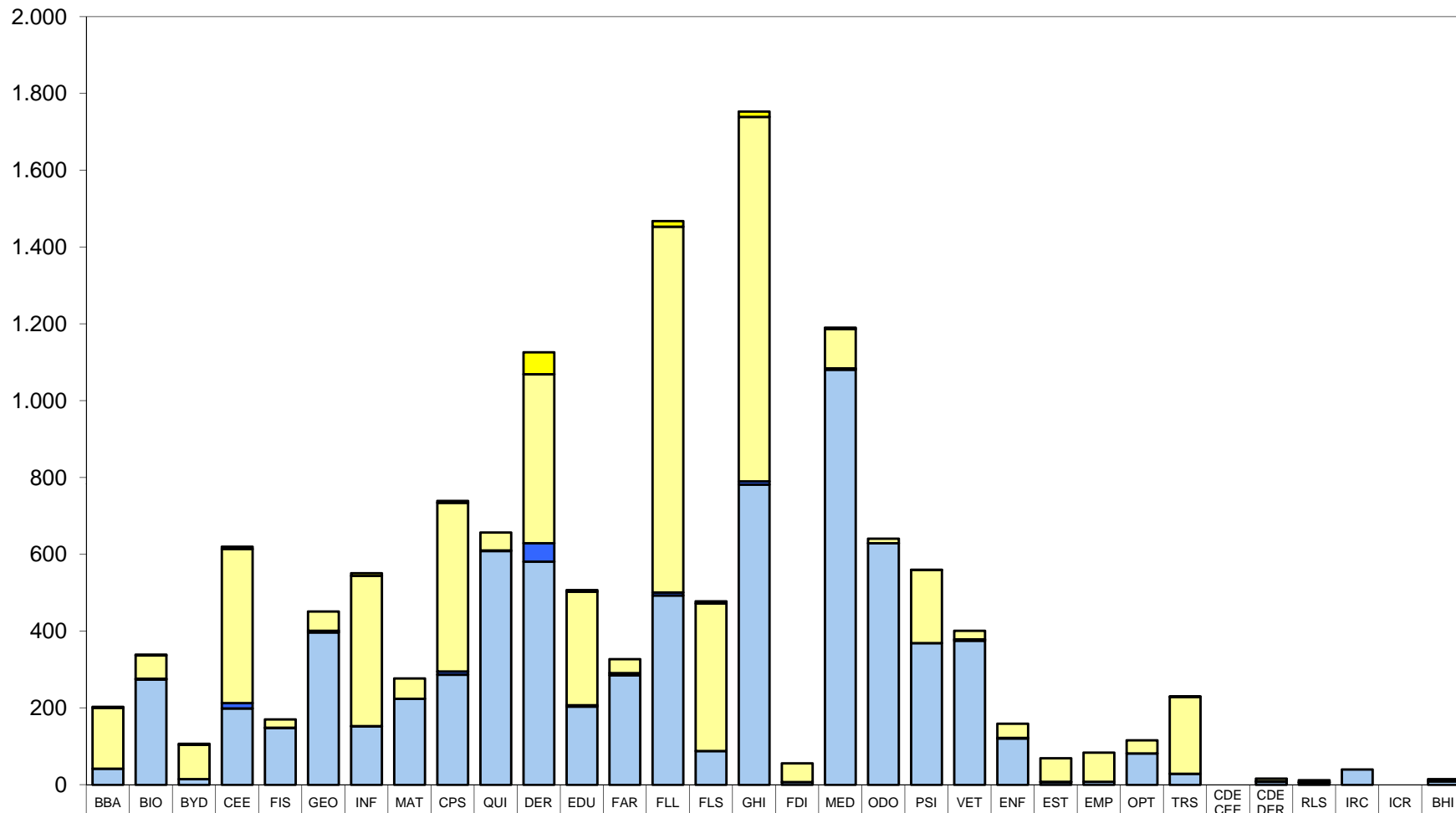
# GRÁFICO 24

## PRÉSTAMO INTERBIBLIOTECARIO: DOCUMENTOS SOLICITADOS POR LA BUC



# GRÁFICO 25

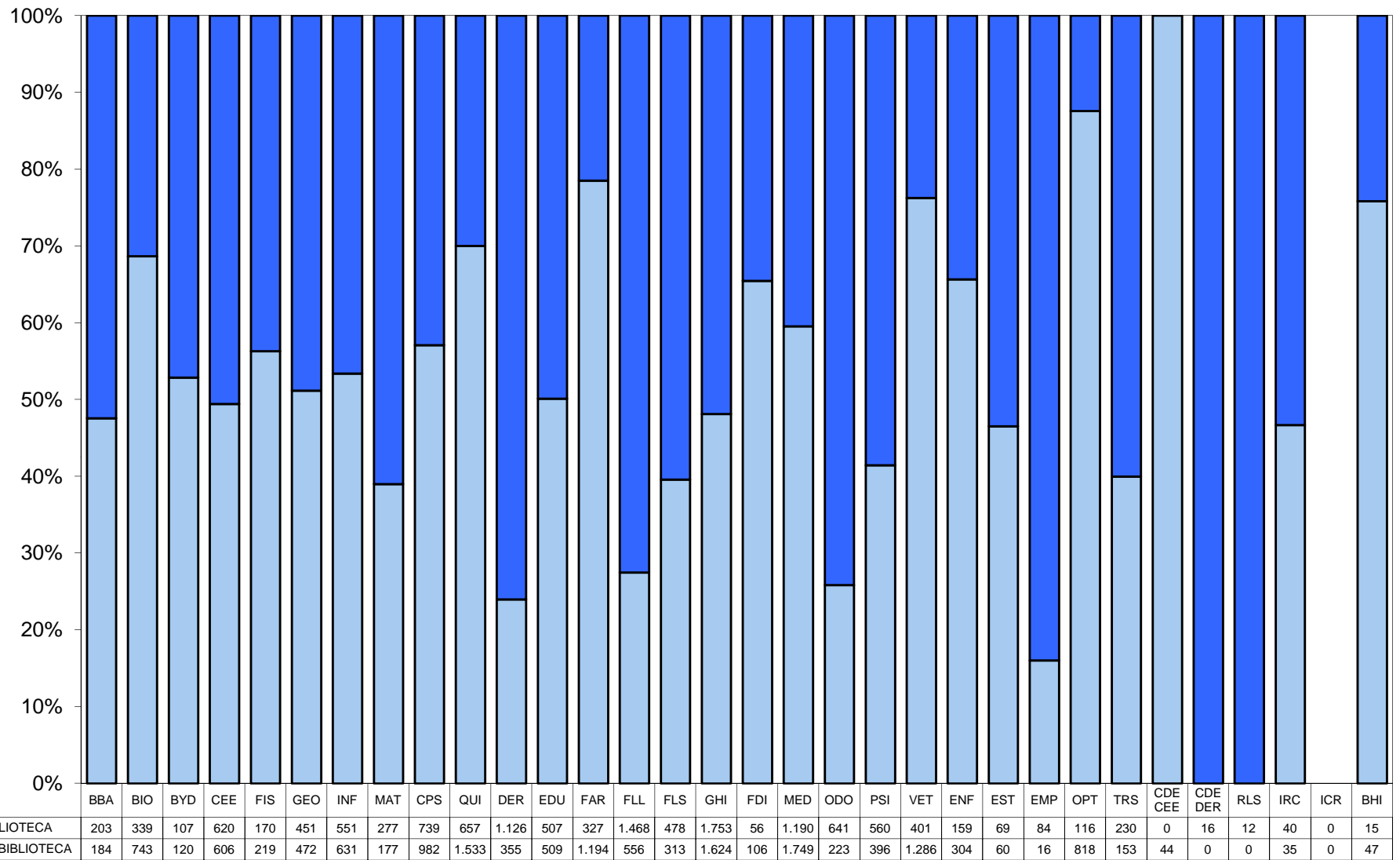
## PRÉSTAMO INTERBIBLIOTECARIO: DOCUMENTOS SUMINISTRADOS POR LA BUC



	BBA	BIO	BYD	CEE	FIS	GEO	INF	MAT	CPS	QUI	DER	EDU	FAR	FLL	FLS	GHI	FDI	MED	ODO	PSI	VET	ENF	EST	EMP	OPT	TRS	CDE CEE	CDE DER	RLS	IRC	ICR	BHI
LIBROS SUMINISTRADOS. EXTRANJERO	3	2	3	6	0	0	7	0	5	0	57	4	0	15	6	14	0	3	0	1	0	0	0	0	0	0	1	0	0	0	0	0
LIBROS SUMINISTRADOS. ESPAÑA	158	61	89	401	21	50	391	53	439	47	440	296	36	952	384	949	49	103	12	190	22	37	61	76	34	200	0	7	5	0	0	5
ARTÍCULOS SUMINISTRADOS. EXTRANJERO	0	2	0	14	1	4	1	0	8	1	48	3	6	8	0	8	0	3	0	0	4	1	1	0	0	0	0	1	1	0	0	1
ARTÍCULOS SUMINISTRADOS. ESPAÑA	42	274	15	199	148	397	152	224	287	609	581	204	285	493	88	782	7	1.081	629	369	375	121	7	8	82	29	0	8	6	40	0	9

# GRÁFICO 26

## PRÉSTAMO INTERBIBLIOTECARIO: PORCENTAJE DE DOCUMENTOS DE ENTRADA Y SALIDA



# GRÁFICO 27

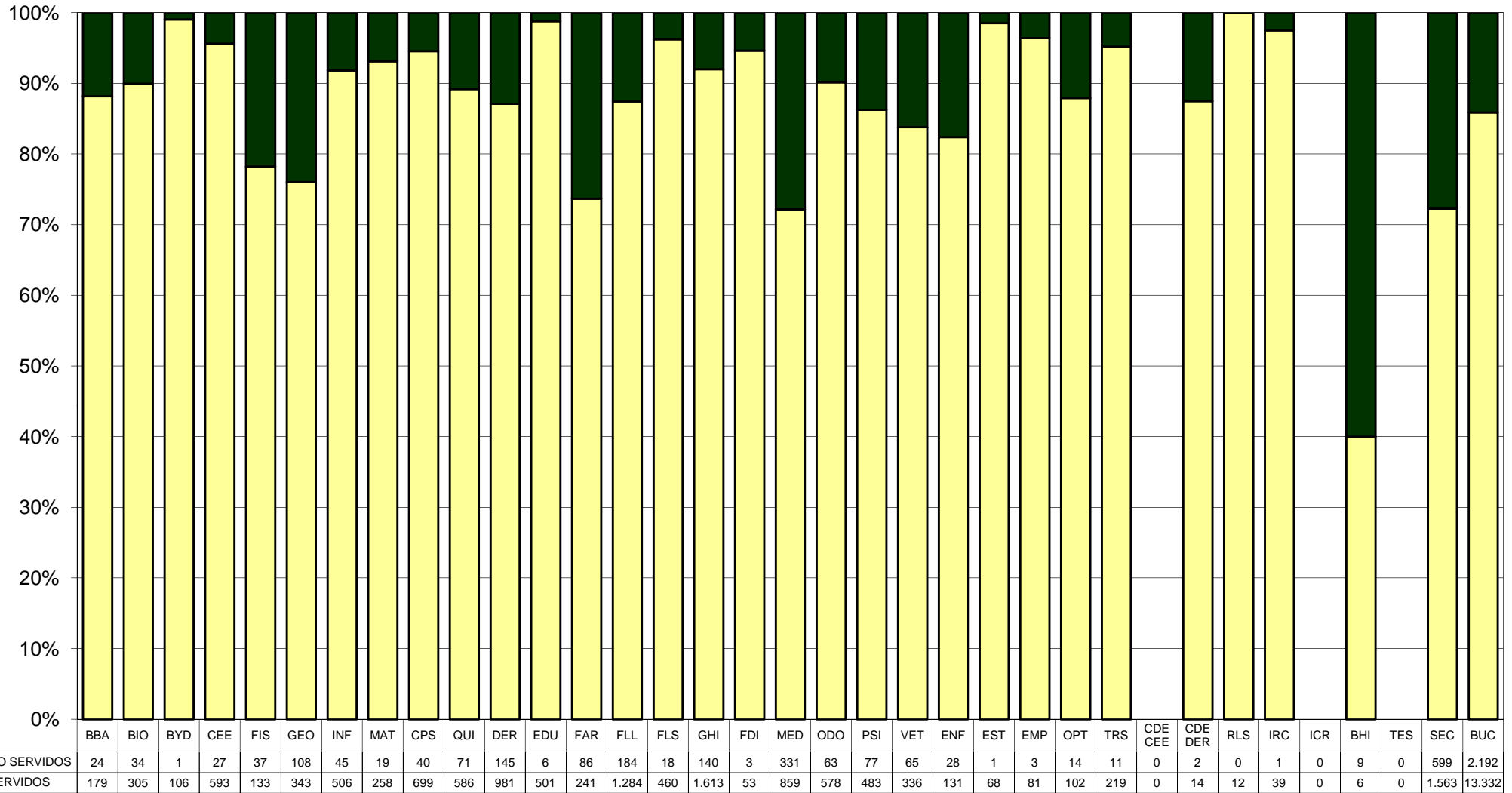
## PRÉSTAMO INTERBIBLIOTECARIO: PORCENTAJE DE ÉXITO EN SOLICITUDES REALIZADAS A OTRAS BIBLIOTECAS





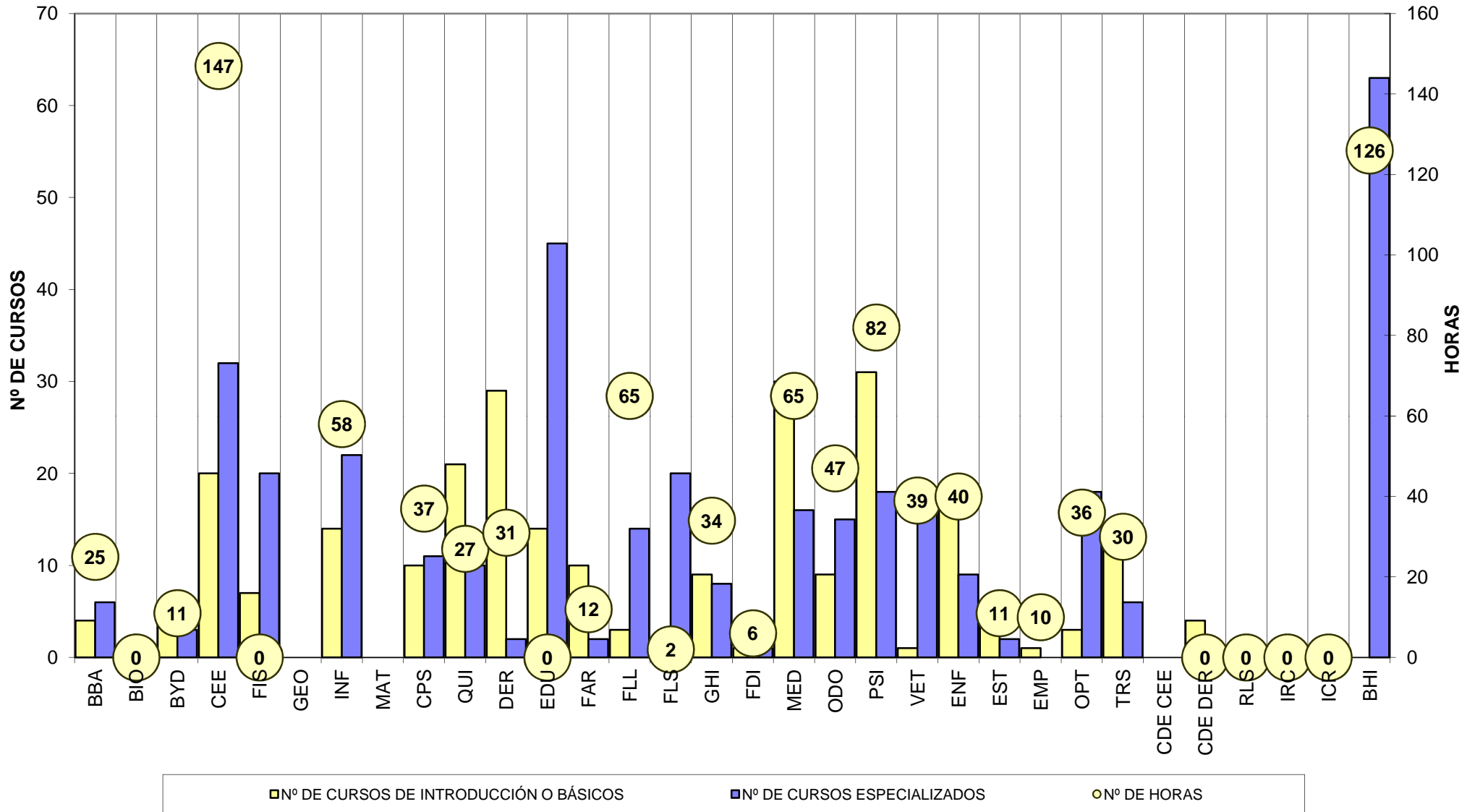
# GRÁFICO 28

## PRÉSTAMO INTERBIBLIOTECARIO: PORCENTAJE DE ÉXITO EN SOLICITUDES SERVIDAS A OTRAS BIBLIOTECAS



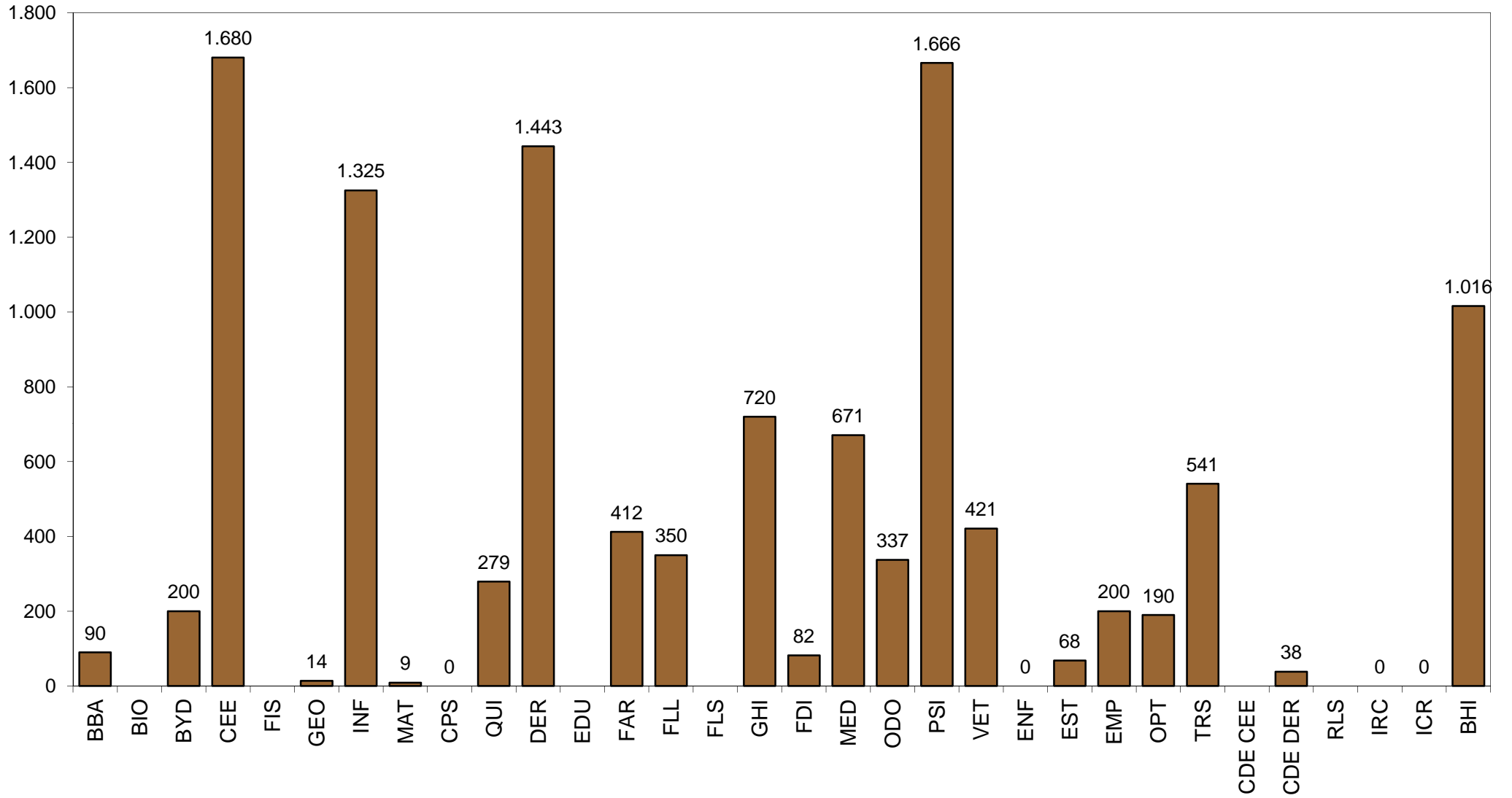
# GRÁFICO 29

## CURSOS DE FORMACIÓN



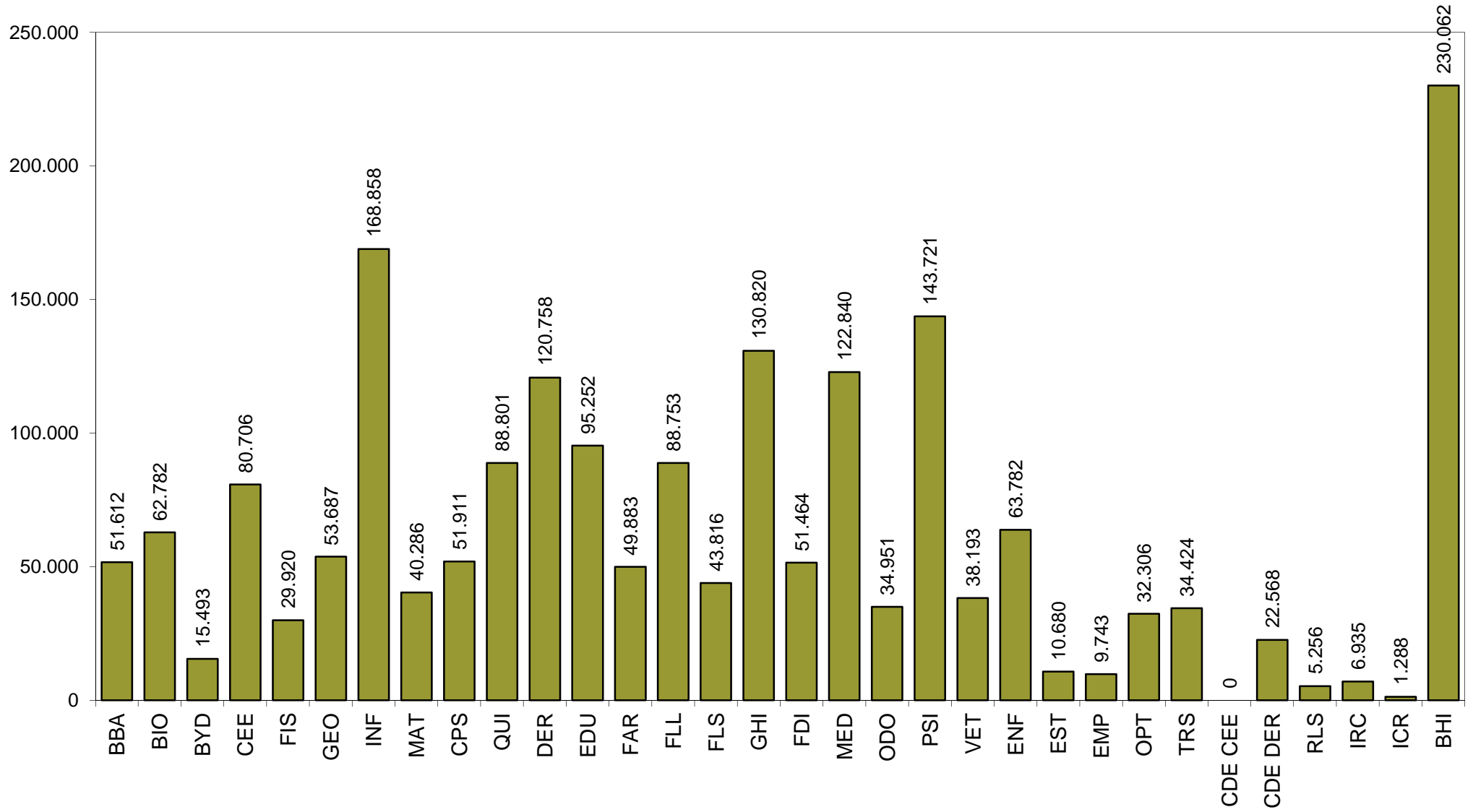
# GRÁFICO 30

## CURSOS DE FORMACIÓN: NÚMERO DE ALUMNOS

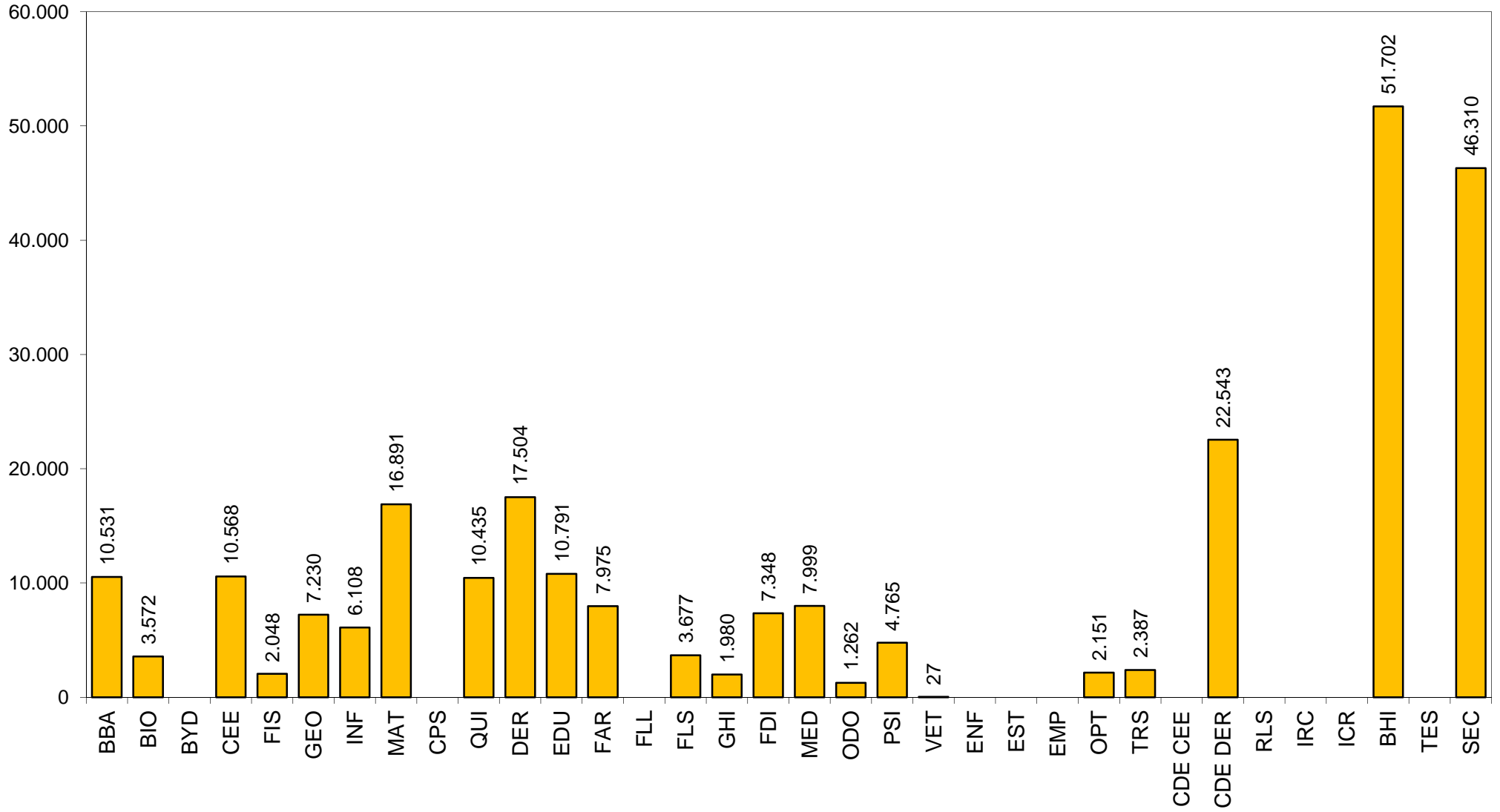


# GRÁFICO 31

## ACCESOS A LAS PÁGINAS WEB DE LOS CENTROS



## ACCESOS A LOS BLOG DE LOS CENTROS





UNIVERSIDAD  
**COMPLUTENSE**  
MADRID